

Муниципальное бюджетное дошкольное образовательное учреждение
«Детский сад №153»

654015 г. Новокузнецк, ул. Ленина, дом19А, тел. 37-28-81
E-mail: kuznetsk-mdou153@yandex.ru

Принято
педагогическим советом
протокол № 1
от 30 августа 20 18 г.

Утверждаю:
Заведующая МБ ДОУ
«Детский сад №153»
В.А. Кудинова
Приказ от « 30 » 08.2018 г. № 119



**Рабочая программа воспитателя
дошкольной образовательной организации
(подготовительная к школе группа)**

(2018-2019 учебный год)

Содержание

I	ЦЕЛЕВОЙ РАЗДЕЛ	
1.1	Пояснительная записка	3
1.1.1	Цели и задачи реализации рабочей программы	3
1.1.2	Принципы и подходы к формированию рабочей программы	3
1.1.3	Значимые для разработки и реализации рабочей программы характеристики	5
1.2.	Планируемые результаты освоения рабочей программы	11
II	СОДЕРЖАТЕЛЬНЫЙ РАЗДЕЛ	
2.1	Образовательная деятельность в соответствии с направлениями развития ребенка (в пяти образовательных областях)	15
2.2.	Вариативные формы, способы, методы и средства реализации рабочей программы с учетом возрастных особенностей воспитанников	44
2.3.	Особенности образовательной деятельности разных видов и культурных практик	63
2.4	Способы и направления поддержки детской инициативы	67
2.5	Особенности взаимодействия педагогического коллектива с семьями воспитанников	68
2.6.	Иные характеристики содержания рабочей программы	75
III	ОРГАНИЗАЦИОННЫЙ РАЗДЕЛ	
3.1	Материально-техническое обеспечение рабочей программы	81
3.2	Обеспеченность методическими материалами и средствами обучения и воспитания	83
3.3	Режим дня	89
3.4	Особенности традиционных событий, праздников, мероприятий	92
3.5	Особенности организации развивающей предметно-пространственной среды	95

Приложение

I. ЦЕЛЕВОЙ РАЗДЕЛ

1.1. Пояснительная записка

1.1.1. Цели и задачи реализации рабочей программы

Цель: формирование общей культуры, развитие физических, интеллектуальных, нравственных, эстетических и личностных качеств, формирование предпосылок учебной деятельности, сохранение и укрепление здоровья детей 6-7 лет.

Программа направлена на:

- создание условий развития ребенка, открывающих возможности для его позитивной социализации, его личностного развития, развития инициативы и творческих способностей на основе сотрудничества со взрослыми и сверстниками и соответствующим возрасту видам деятельности;
- на создание развивающей предметно-пространственной образовательной среды, которая представляет собой систему условий социализации и индивидуализации детей
- на создание оптимальных психолого-педагогических условий для обеспечения коррекции недостатков речевого развития детей, оказание им квалифицированной помощи в освоении образовательной программы дошкольного образования;
- построение системы коррекционно-развивающей работы в логопедических группах для детей с тяжелыми нарушениями речи (общим недоразвитием речи) в возрасте с 5 до 7 лет, предусматривающей полную интеграцию действий специалистов дошкольного образовательного учреждения и родителей дошкольников.

Задачи реализации Программы

- *сохранение и укрепление* физического и психического здоровья детей, а также формирование ценности здорового образа жизни;
- *обеспечение* равных возможностей для полноценного развития каждого ребёнка в период дошкольного детства независимо от места жительства, пола, нации, языка, социального статуса, психофизиологических и других особенностей (в том числе ограниченных возможностей здоровья);
- *развитие* физических, интеллектуальных, нравственных, эстетических, творческих способностей детей, их стремление к саморазвитию;
- *поддержка и развитие* детской инициативности и самостоятельности в познавательной, коммуникативной и творческой деятельности;
- *формирование* социокультурной среды, соответствующей возрастным, индивидуальным, психологическим и физиологическим особенностям детей;
- *формирование* предпосылок учебной деятельности (у детей старшего дошкольного возраста), необходимых и достаточных для успешного решения ими задач начального общего образования;
- *вариативность использования* образовательного материала, позволяющая развивать творчество в соответствии с интересами и наклонностями каждого ребенка;
- *обеспечение* психолого-педагогической поддержки семьи и повышение компетентности родителей (законных представителей) в вопросах охраны и укрепления здоровья, развития и образования детей.

1.1.2 Принципы и подходы к формированию рабочей программы

В соответствии со Стандартом рабочая программа построена на следующих принципах:

- *Поддержка разнообразия детства.* Программа рассматривает разнообразие как ценность, образовательный ресурс и предполагает использование разнообразия для обогащения образовательного процесса. Организация выстраивает образовательную деятельность с учетом

региональной специфики, социокультурной ситуации развития каждого ребенка, его возрастных и индивидуальных особенностей, ценностей, мнений и способов их выражения.

-*Сохранение уникальности и самоценности детства.* Этот принцип подразумевает полноценное проживание ребенком всех этапов детства (младенческого, раннего и дошкольного детства), обогащение (амплификацию) детского развития.

-*Позитивная социализация* ребенка предполагает, что освоение ребенком культурных норм, средств и способов деятельности, культурных образцов поведения и общения с другими людьми, приобщение к традициям семьи, общества, государства происходят в процессе сотрудничества со взрослыми и другими детьми, направленного на создание предпосылок к полноценной деятельности ребенка в изменяющемся мире.

-*Личностно-развивающий и гуманистический характер взаимодействия* взрослых (родителей (законных представителей), педагогических и иных работников Организации) и детей.

-*Содействие и сотрудничество детей и взрослых, признание ребенка полноценным участником (субъектом) образовательных отношений.* Этот принцип предполагает активное участие всех субъектов образовательных отношений – как детей, так и взрослых – в реализации программы.

-*Сотрудничество Организации с семьей.* Сотрудничество, кооперация с семьей, открытость в отношении семьи, уважение семейных ценностей и традиций, их учет в образовательной работе.

-*Сетевое взаимодействие с организациями* социализации, образования, охраны здоровья и другими партнерами, которые могут внести вклад в развитие и образование детей, а также использование ресурсов местного сообщества и вариативных программ дополнительного образования детей для обогащения детского развития.

-*Индивидуализация дошкольного образования* предполагает такое построение образовательной деятельности, которое открывает возможности для индивидуализации образовательного процесса, появления индивидуальной траектории развития каждого ребенка с характерными для данного ребенка спецификой и скоростью, учитывающей его интересы, мотивы, способности и возрастно-психологические особенности.

-*Возрастная адекватность образования.* Этот принцип предполагает подбор педагогом содержания и методов дошкольного образования в соответствии с возрастными особенностями детей.

-*Развивающее вариативное образование.* Этот принцип предполагает, что образовательное содержание предлагается ребенку через разные виды деятельности с учетом его актуальных и потенциальных возможностей усвоения этого содержания и совершения им тех или иных действий, с учетом его интересов, мотивов и способностей.

-*Полнота содержания и интеграция отдельных образовательных областей.* В соответствии со Стандартом Программа предполагает всестороннее социально-коммуникативное, познавательное, речевое, художественно-эстетическое и физическое развитие детей посредством различных видов детской активности. Деление Программы на образовательные области не означает, что каждая образовательная область осваивается ребенком по отдельности, в форме изолированных занятий по модели школьных предметов. Между отдельными разделами Программы существуют многообразные взаимосвязи: познавательное развитие тесно связано с речевым и социально-коммуникативным, художественно-эстетическое – с познавательным и речевым и т.п. Содержание образовательной деятельности в одной конкретной области тесно связано с другими областями. Такая организация образовательного процесса соответствует особенностям развития детей раннего и дошкольного возраста.

-*Инвариантность ценностей и целей при вариативности средств реализации и достижения целей Программы.* Стандарт и Программа задают инвариантные ценности и ориентиры, с учетом которых Организация должна разработать свою основную образовательную программу и которые для нее являются научно-методическими опорами в современном мире разнообразия и неопределенности. При этом Программа оставляет за Организацией право выбора способов их достижения, выбора образовательных программ, учитывающих многообразие конкретных социокультурных, географических, климатических условий реализации Программы,

разнородность состава групп воспитанников, их особенностей и интересов, запросов родителей (законных представителей), интересов и предпочтений педагогов и т.п.

Подходы, применяемые к формированию Программы:

- *Системный подход*. Сущность: относительно самостоятельные компоненты рассматриваются как совокупность взаимосвязанных компонентов: цели образования, субъекты педагогического процесса: педагог и воспитанник, содержание образования, методы, формы, средства педагогического процесса. Задача воспитателя: учет взаимосвязи компонентов.

- *Личностно-ориентированный подход*. Сущность: Личность как цель, субъект, результат и главный критерий эффективности педагогического процесса. Задача воспитателя: создание условий для саморазвития задатков и творческого потенциала личности.

- *Деятельностный подход*. Сущность: деятельность – основа, средство и условие развития личности, это целесообразное преобразование модели окружающей действительности. Задачи воспитателя: выбор и организация деятельности ребенка с позиции субъекта познания труда и общения (активность самого).

- *Индивидуальный подход*. Сущность: учет индивидуальных особенностей каждого ребенка. Задачи воспитателя: индивидуальный подход необходим каждому ребенку, как «трудному», так и благополучному, т.к. помогает ему осознать свою индивидуальность, научиться управлять своим поведением, эмоциями, адекватно оценивать собственные сильные и слабые стороны.

- *Аксиологический (ценностный) подход* предусматривает организацию воспитания на основе определенных ценностей, которые, с одной стороны, становятся целью и результатом воспитания, а с другой – его средством.

- *Компетентностный подход* - основным результатом образовательной деятельности становится формирование основ компетентностей как постоянно развивающейся способности воспитанников самостоятельно действовать при решении актуальных проблем, т.е. быть готовым: решать проблемы в сфере учебной деятельности; объяснять явления действительности, их сущность, причины, ориентироваться в проблемах современной жизни; решать проблемы, связанные с реализацией определённых социальных ролей.

- *Культурологический подход* – методологическое основание процесса воспитания, предусматривающее опору в обучении и воспитании на национальные традиции народа, его культуру, национальные и этнические особенности.

1.1.3 Значимые для разработки и реализации рабочей программы характеристики Характеристики особенностей развития детей 6-7 лет

1 Социальное развитие

- умеют общаться со сверстниками и взрослыми;
- знают основные правила общения;
- хорошо ориентируются не только в знакомой, но и в незнакомой обстановке;
- способны управлять своим поведением (знают границы дозволенного, но нередко экспериментируют, проверяя, нельзя ли расширить эти границы)
- стремятся быть хорошими, первыми, очень огорчаются при неудаче;
- тонко реагируют на изменение отношения, настроения взрослых.

2 Организация деятельности

- способны воспринимать инструкцию и по ней выполнять задание, но даже если поставлены цель и четкая задача действий, то они все еще нуждаются в организующей помощи;
- могут планировать свою деятельность, а не действовать хаотично, методом проб и ошибок, однако алгоритм сложного последовательного действия самостоятельно выработать еще не могут;
- способны сосредоточенно, без отвлечения работать по инструкции 10-15 минут, затем им требуется небольшой отдых или изменение вида деятельности;

- способны оценить в общем качество своей работы, при этом ориентированы на положительную оценку и нуждаются в ней;
- способны самостоятельно исправить ошибки и вносить коррекцию по ходу деятельности.

Речевое развитие

- способны правильно произносить все звуки родного языка и к простейшему звуковому анализу слов;
- обладают хорошим словарным запасом (3,5 – 7 тысяч слов);
- грамматически правильно строят предложения;
- умеют самостоятельно пересказать знакомую сказку или составить рассказ по картинкам и любят это делать;
- свободно общаются со взрослыми и сверстниками (отвечают на вопросы, задают вопросы, умеют выразить свою мысль);
- способны передавать интонацией различные чувства, речь богата интонационно;
- способны использовать все союзы и приставки, обобщающие слова, придаточные предложения.

Интеллектуальное развитие

- способны к систематизации, классификации и группировке процессов, явлений, предметов, к анализу простых причинно-следственных связей;
- проявляют самостоятельный интерес к животным, к природным объектам и явлениям, наблюдательны, задают много вопросов;
- с удовольствием воспринимают любую новую информацию;
- имеют элементарный запас сведений и знаний об окружающем мире, быте, жизни.

Развитие внимания

- способны к произвольному вниманию, однако устойчивость его еще не велика (10-15 минут) и зависит от условий и индивидуальных особенностей ребенка.

Развитие памяти и объема внимания

- количество одновременно воспринимаемых объектов невелико (1-2);
- преобладает произвольная память, продуктивность произвольной памяти резко повышается при активном восприятии;
- дети способны к произвольному запоминанию;
- умеют принять и самостоятельно поставить задачу и проконтролировать ее выполнение при запоминании как наглядного, так и словесного материала;
- значительно легче запоминают наглядные образы, чем словесные рассуждения;
- способны овладеть приемами логического запоминания;
- не способны быстро и четко переключать внимание с одного объекта, вида деятельности и т. п. на другой.

Развитие мышления

- наиболее характерно наглядно-образное и действенно-образное мышление;
- доступна логическая форма мышления.

Зрительно-пространственное восприятие

- способны различать расположение фигур, деталей в пространстве и на плоскости (над — под, на — за, перед — возле, сверху — внизу, справа — слева и т. п.);
- способны определять и различать простые геометрические фигуры (круг, овал, квадрат, ромб и т. п.);
- способны различать и выделять буквы и цифры, написанные разным шрифтом;

- способны мысленно находить часть от целой фигуры, достраивать фигуры по схеме, конструировать фигуры (конструкции) из деталей.

Зрительно-моторные координации

- способны срисовывать простые геометрические фигуры, пересекающиеся линии, буквы, цифры с соблюдением размеров, пропорций, соотношения штрихов. Однако, здесь еще много индивидуального то, что удастся одному ребенку, может вызвать трудности у другого.

Слухо-моторная координация

- способны различать и воспроизводить несложный ритмический рисунок;
- способны выполнять под музыку ритмичные(танцевальные) движения.

Развитие движений

- дети уверенно владеют элементами техники всех бытовых движений;
- способны к самостоятельным, точным, ловким движениям, производимым под музыку в группе детей;
- способны освоить и правильно реализовать сложнокоординированные действия при ходьбе на лыжах, катании на коньках, велосипеде и т. п.;
- способны выполнять сложнокоординированные гимнастические упражнения;
- способны к координированным движениям пальцев, кисти руки при выполнении бытовых действий, при работе с конструктором, мозаикой, при вязании и т. п.;
- способны к выполнению простых графических движений (вертикальных, горизонтальных линий, овалов, кругов и т. п.);
- способны овладеть игрой на различных музыкальных инструментах.

Личностное развитие, самосознание, самооценка

- способны осознавать свое положение в системе отношений со взрослыми и сверстниками;
- стремятся соответствовать требованиям взрослых, стремятся к достижениям в тех видах деятельности, которые они выполняют;
- самооценка в разных видах деятельности может существенно отличаться;
- не способны к адекватной самооценке. Она в значительной степени зависит от оценки взрослых(педагога, воспитателей, родителей).

Мотивы поведения

- интерес к новым видам деятельности;
- интерес к миру взрослых, стремление быть похожим на них;
- проявляют познавательные интересы;
- устанавливают и сохраняют положительные взаимоотношения со взрослыми и сверстниками.

Произвольность

- способны к волевой регуляции поведения (на основе внутренних побуждений и установленных правил);
- способны проявить настойчивость, преодолевать трудности.

Помимо этого, в данной образовательной программе представлены характеристики детей с нарушениями речи (наиболее часто встречающиеся в нашем ДОУ).

Основные характеристики воспитанников с нарушением речи

Дошкольники с тяжелыми нарушениями речи это дети, имеющие стойкие специфические отклонения формирования компонентов речевой системы (лексического и грамматического строя речи, фонематических процессов, звукопроизношения, просодической организации звукового потока), отмечающихся при сохранном слухе и нормальном интеллекте.

Характеристика речевого развития детей 5-7 лет с ОНР

ОНР - это такое речевое нарушение, при котором у детей с нормальным слухом и относительно сохранным интеллектом наблюдается недоразвитие всех компонентов речевой системы (фонетико-фонематического и лексико-грамматического). Это обусловлено тем, что в процессе оптогенеза все компоненты развиваются в тесной взаимосвязи, и недоразвитие какого-то одного компонента вызывает недоразвитие других компонентов речевой системы.

Речевой опыт детей с ОНР весьма ограничен, языковые средства, которыми они пользуются, являются несовершенными. Они далеко не полностью удовлетворяют потребность устного обучения. Поэтому разговорная речь детей с данными речевыми нарушениями оказывается бедной, малословной, тесно связанной определенной ситуацией. Вне этой ситуации она становится часто непонятной. Связная (монологическая) речь, без которой не может быть полноценного усвоения приобретенных детьми знаний, либо развивается с большими трудностями, либо, вообще, полностью отсутствует.

Все указанные отклонения в развитии речи самостоятельно не преодолеваются и не исчезают. Поэтому речевое развитие таких детей можно обеспечить только при условии использования системы коррекционных мероприятий, предусматривающих формирование речевой практики, в процессе которой происходит овладение фонематическими и лексико-грамматическими закономерностями языка, обучение речи как средству общения и обобщения.

Выделение ОНР - это выделение определенногосимптомокомплекса. Данная группа является сложной нозологии и механизмам. Существуют различные категории детей: дети с моторной и сенсорной алалией; дети с задержкой речевого развития как симптом задержки психического развития; дети с дизартрией; дети с задержкой речевого развития невыраженной этиологии.

Уровень общего недоразвития речи может быть различен: от полного отсутствия речевых средств обучения, до развернутой речи с элементами фонетико-фонематического и лексико-грамматического недоразвития.

Левина Р.Е. выделила три уровня общего недоразвития речи:

1. самый тяжелый – ОНР 1 уровня;
2. средний – ОНР 2 уровня;
3. более легкий – ОНР 3 уровня.

Общее недоразвитие речи I уровня.

Наблюдается почти полное отсутствие вербальных средств общения. Дети четырех-пятилетнего возраста имеют очень скудный словарный запас, который включает не более 20 слов. Ребенок использует либо слова - звукоподражания («би-би»), либо лепетные слова (фрагменты полного развернутого слова, например, «уту» вместо «петух»). Эти звуковые компоненты сопровождаются мимикой и большим количеством жестов. Также много слов диффузного значения: одно слово имеет много значений (например, «лапа» - это все то, с помощью чего передвигаются: и ноги, и колеса, и лапы). За словом не закреплено конкретное значение. Иногда один и тот же предмет называется различными словами. Ребенок меняет одно слово другим (например, действие заменяет названием предмета, «кров» (кровать) вместо «спать»). Очень грубо искажена звуковая структура слов, воспроизводится как правило, односложная структура, реже двусложная.

Фонематические восприятия, анализ и синтез отсутствуют. Фонетическая сторона речи тоже грубо нарушена, звукопроизношение смазанное. На этом уровне речевого развития трудно определить, какой звук произносит ребенок. Пассивный словарь шире активного, но понимание речи все же ограничено ситуацией. Грамматический строй речи практически не сформирован. Словоизменение и словообразование отсутствуют. Появляется фраза, но в ней нет точной связи между словами, нет грамматического оформления, связь отсутствует в виде просодики и интонации, т.е. фразовая речь либо полностью отсутствует на первом уровне ОНР, либо характеризуется фрагментарностью.

Общее недоразвитие речи II уровня.

На втором уровне речевые возможности ребенка значительно возрастают. У детей имеется довольно большой словарный запас. В речи преобладают существительные, мало глаголов, и еще меньше прилагательных. Очень много в речи детей наблюдается вербальных ошибок (например, «стрехает» вместо «чистит», «стирает», «моет»), особенно глагольных. Много смешений, наблюдается неточность значений слов. В речи ребенка очень много аморфных глаголов («делает», «идет», «стоит» и т.п.). Ребенок использует фразовую речь. Появляются распространенные предложения. С точки зрения количества слов предложения довольно объемные, но грамматически фраза оформлена неправильно. Не все формы дифференцируются правильно. Ребенок неправильно употребляет падежные беспредложные формы (неправильное согласование существительных и прилагательных в среднем роде, особенно в косвенных падежах). Предложно-падежные конструкции воспроизводятся неправильно. Например: «Я была лелька», вместо «Я была на елке». В целом, предлоги и союзы используются редко. Для детей со 2-ым уровнем ОНР характерны грубые нарушения грамматического строя речи. Наблюдается большое количество аграмматизмов при употреблении существительных, глаголов; прилагательные употребляются крайне редко, т.к. они носят отвлеченный характер. У детей усвоены только простые формы словоизменения. Словообразование грубо нарушено. Его практически нет, кроме уменьшительно-ласкательных форм. У детей со 2-ым уровнем речевого недоразвития синтаксически предложения значительно лучше сформированы, чем у детей с 1 уровнем ОНР. Понимание речи значительно улучшается. Ребенок дифференцирует многие акустически близкие слова, но не все. Фонематическая сторона речи нарушена, ребенок не может выделить звук на фоне слова. Звукослоговая структура слов более развернута (ребенок воспроизводит два-три слова). Но наблюдается грубое искажение многосложных слов, особенно слогов со стечением. Слова воспроизводятся вариативно (например, «ада» вместо «звезда»). Нарушение звукопроизношения носит полиморфный характер. Правильно произносятся гласные и простые по артикуляции звуки. Как правило, наблюдаются стечения и замены. Замены характеризуют задержку фонетического развития ребенка.

Таким образом, у детей с ОНР 2 уровня наблюдаются морфологические и синтаксические аграмматизмы, примитивная связная речь, понимание речи остается неполным, т.к. многие грамматические формы различаются недостаточно.

Общее недоразвитие речи III уровня.

Этот уровень характеризуется тем, что обиходная речь становится более развернутой, отсутствуют грубые фонетические и лексико-грамматические нарушения. Звуковая сторона относительно сформирована, но остаются нарушения произношения сложных по артикуляции звуков и нарушения звукослоговой структуры слова. Особенно большие нарушения наблюдаются во всех формах связной речи (рассказ по сюжетной картинке, рассказ на заданную тему). Есть неточности употребления многих слов, вербальные парафазии. Имеется несформированность семантических полей. В активном словаре присутствуют существительные, глаголы, но мало прилагательных, сложных предлогов и союзов, но они все-таки уже имеются. В активной речи используются преимущественно простые распространенные предложения. Возникают большие трудности при употреблении сложноподчиненных предложений. Наблюдается недостаточная сформированность и неточная дифференциация форм словоизменения и словообразования. Аграмматизмы наблюдаются в тех формах, которые поздно появляются в онтогенезе. Например, согласование существительных и прилагательных в среднем роде, употребление сложных предлогов «из-за», «из-под». Очень часто отсутствуют связующие звенья в сложноподчиненных предложениях. Наблюдается нарушение сложных форм фонематического анализа и синтеза. Выражены нарушения в овладении чтением и письмом. Таким образом, на третьем уровне ОНР наибольшие затруднения наблюдаются при построении произвольной фразы.

Общая характеристика нарушений звукопроизношения

Самыми распространенными недостатками речи у детей дошкольного возраста являются нарушения звукопроизношения. Обычно нарушаются следующие группы звуков: свистящие (с, с', з, з', ц), шипящие (ш, ж, ч, щ), сонорные (л, л', р, р', j), заднеязычные (к, к', г, г', х, х'), звонкие (в, з, ж, б, д, г), мягкие (т', д', н').

У некоторых детей нарушается только одна группа звуков, например, только шипящие или только заднеязычные. Такое нарушение звукопроизношения определяется как простое (частичное), или мономорфное. У других детей нарушаются одновременно две или несколько групп звуков, например, шипящие и заднеязычные или свистящие, сонорные и звонкие. Такое нарушение звукопроизношения определяется как сложное (диффузное), или полиморфное.

В любой из вышеперечисленных групп различают три формы нарушения звуков:

- искаженное произношение звука. Например: р горловой, когда звук образуется вибрацией мягкого нёба, а не кончика языка;
- отсутствие звука в речи ребенка, т.е. неумение произносить его. Например: "коова" (корова);
- замена одного звука другим, имеющимся в фонетической системе данного языка. Например: "колова" (корова).

Причиной искаженного произношения звуков обычно является недостаточная сформированность или нарушения артикуляционной моторики. Подобные нарушения называются фонетическими

Причина замены звуков обычно заключается в недостаточной сформированности фонематического слуха или в его нарушениях, в результате чего дети не слышат разницы между звуком и его заменителем (например, между р и л). Подобные нарушения называются фонематическими, так как при этом одна фонема заменяется другой, вследствие чего нарушается смысл слова. Например, рак звучит как "лак", рожки - как "ложки".

Бывает, что у ребенка звуки одной группы заменяются, а звуки другой - искажаются. Например, свистящие с, з, ц заменяются звуками т, д (собака - "тобака", зайка - "дайка", цапля - "тапля"), а звук р искажается. Такие нарушения называются фонетико-фонематическими.

1.2. Планируемые результаты освоения рабочей программы

Целевые ориентиры дошкольного образования представляют собой социально-нормативные возрастные характеристики возможных достижений ребенка на этапе завершения уровня дошкольного образования.

Специфика дошкольного детства (гибкость, пластичность развития ребенка, высокий разброс вариантов его развития, его непосредственность и непроизвольность), а также системные особенности дошкольного образования (необязательность уровня дошкольного образования в Российской Федерации, отсутствие возможности вменения ребенку какой-либо ответственности за результат) делают неправомерными требования от ребенка дошкольного возраста конкретных образовательных достижений и обуславливают необходимость определения результатов освоения образовательной программы в виде целевых ориентиров.

Целевые ориентиры не подлежат непосредственной оценке, в том числе в виде педагогической диагностики (мониторинга), и не являются основанием для их формального сравнения с реальными достижениями детей. Они не являются основой объективной оценки соответствия установленным требованиям образовательной деятельности и подготовки детей. Освоение Программы не сопровождается проведением промежуточных аттестаций и итоговой аттестации воспитанников.

Настоящие требования являются ориентирами для:

- ✓ решения задач формирования Программы; анализа профессиональной деятельности; взаимодействия с семьями воспитанников;
- ✓ изучения характеристик образования детей в возрасте от 1,5 до 7 лет;
- ✓ информирования родителей (законных представителей) и общественности относительно целей дошкольного образования, общих для всего образовательного пространства Российской Федерации.

Целевые ориентиры программы выступают основаниями преемственности дошкольного и начального общего образования. При соблюдении требований к условиям реализации Программы настоящие целевые ориентиры предполагают формирование у детей дошкольного возраста предпосылок к учебной деятельности на этапе завершения ими дошкольного образования.

К целевым ориентирам дошкольного образования относятся следующие социально-нормативные возрастные характеристики возможных достижений ребенка:

Целевые ориентиры на этапе завершения дошкольного образования:

- ✓ ребенок овладевает основными культурными способами деятельности, проявляет инициативу и самостоятельность в разных видах деятельности - игре, общении, познавательно-исследовательской деятельности, конструировании и др.; способен выбирать себе род занятий, участников по совместной деятельности;
- ✓ ребенок обладает установкой положительного отношения к миру, к разным видам труда, другим людям и самому себе, обладает чувством собственного достоинства; активно взаимодействует со сверстниками и взрослыми, участвует в совместных играх. Способен договариваться, учитывать интересы и чувства других, сопереживать неудачам и радоваться успехам других, адекватно проявляет свои чувства, в том числе чувство веры в себя, старается разрешать конфликты;
- ✓ ребенок обладает развитым воображением, которое реализуется в разных видах деятельности, и прежде всего в игре; ребенок владеет разными формами и видами игры, различает условную и реальную ситуации, умеет подчиняться разным правилам и социальным нормам;
- ✓ ребенок достаточно хорошо владеет устной речью, может выражать свои мысли и желания, может использовать речь для выражения своих мыслей, чувств и желаний, построения речевого высказывания в ситуации общения, может выделять звуки в словах, у ребенка складываются предпосылки грамотности;
- ✓ у ребенка развита крупная и мелкая моторика; он подвижен, вынослив, владеет основными движениями, может контролировать свои движения и управлять ими;
- ✓ ребенок способен к волевым усилиям, может следовать социальным нормам поведения и правилам в разных видах деятельности, во взаимоотношениях со взрослыми и сверстниками, может соблюдать правила безопасного поведения и личной гигиены;
- ✓ ребенок проявляет любознательность, задает вопросы взрослым и сверстникам, интересуется причинно-следственными связями, пытается самостоятельно придумывать объяснения явлениям природы и поступкам людей; склонен наблюдать, экспериментировать. Обладает начальными знаниями о себе, о природном и социальном мире, в котором он живет; знаком с произведениями детской литературы, обладает элементарными представлениями из области живой природы, естествознания, математики, истории и т.п.; ребенок способен к принятию собственных решений, опираясь на свои знания и умения в различных видах деятельности.

Целевые ориентиры на этапе завершения образовательной деятельности по профессиональной коррекции нарушений развития речи детей

<i>Логопедическое заключение</i>	<i>Целевые ориентиры на этапе завершения образовательной деятельности по профессиональной коррекции нарушений развития речи детей</i>
----------------------------------	---

<p>Алалия, I уровень речевого развития</p>	<p>Ребёнок знает в этом периоде и говорит от 20 – 50 слов, смысл которых хорошо закреплён, и ребёнок сам может контролировать свою речь. В это время он начинает постоянно пользоваться приобретёнными словами и накапливает новые. В этом периоде начинает появляться искажение слов. Задача логопеда – отработка новых слов, искажаемых ребёнком. Достигается это внимательным вслушиванием, медленным произношением. Очень полезно заниматься разучиванием коротких фраз, которые нужны ребёнку в повседневной жизни, разучивание стихов, поговорок. Ведётся работа по расширению словаря</p>
<p>II уровень речевого развития</p>	<p>Ребенок умеет соотносить предметы с их качественными признаками и функциональным назначением; ребенок узнает по словесному описанию знакомые предметы; ребенок умеет сравнивать знакомые предметы по отдельным, наиболее ярко выделяемым признакам; ребенок понимает простые грамматические категории: единственное и множественное число существительных, повелительное и изъявительное наклонения глаголов, именительный, родительный, дательный и винительный падежи, некоторые простые предлоги; ребенок фонетически правильно оформляет согласные звуки ([п], [б], [м], [т], [д], [н], [к], [х], [г]), гласные звуки первого ряда ([а], [о], [у], [ы], [и]); ребенок воспроизводит отраженно и самостоятельно ритмико-интонационную структуру двух- и трехсложных слов из сохранных и усвоенных звуков; ребенок правильно употребляет в самостоятельной речи отдельные падежные окончания слов, используемых в рамках предложных конструкций; ребенок общается, используя в самостоятельной речи словосочетания и простые нераспространенные предложения; у ребенка расширилось понимание обращенной речи, развилась речевая активность.</p>
<p>III уровень речевого развития</p>	<p>Ребенок понимает обращенную речь в соответствии с параметрами возрастной нормы; ребенок фонетически правильно оформляет звуковую сторону речи; ребенок умеет правильно передавать слоговую структуру слов, используемых в самостоятельной речи; ребенок пользуется в самостоятельной речи простыми распространенными и сложными предложениями, владеет навыками объединения их в рассказ; ребенок владеет элементарными навыками пересказа; ребенок владеет навыками диалогической речи; ребенок владеет навыками словообразования: может продуцировать имена существительные от глаголов, прилагательные от существительных и глаголов, уменьшительно-ласкательные и увеличительные формы существительных и прочее; ребенок грамматически правильно оформляет самостоятельную речь в соответствии с нормами языка. Падежные, родовидовые окончания слов проговаривает четко; простые и почти все сложные предлоги употребляет адекватно; ребенок использует в спонтанном общении слова различных лексико-грамматических категорий; ребенок владеет элементами грамоты: навыками чтения и печатания некоторых букв, слогов, слов и коротких предложений в пределах программы.</p>
<p>Заикание</p>	<p>ребёнок умеет правильно пользоваться своей речью, сформированы навыки уверенной, свободной и ненапряженной речи. развиты все компоненты языковой системы в едином целом. сформированы коммуникативные навыки свободного и уверенного общения как с взрослыми, так и со сверстниками. развиты психические процессы: восприятие, внимание, память, мышление.</p>

	<p>развиты общая и мелкая моторики.</p> <p>ребенок использует в спонтанном общении слова различных лексико-грамматических категорий; ребенок владеет элементами грамоты: навыками чтения и печатания букв, слогов, слов и коротких предложений в пределах программы.</p> <p>ребенок выкладывает из букв разрезной азбуки и печатает слова различного слогового состава, предложения с применением всех усвоенных правил правописания.</p>
<p>Фонетико-фонематическое недоразвитие речи</p>	<p>Ребенок правильно артикулирует все звуки речи в различных позициях;</p> <p>ребенок четко дифференцирует все изученные звуки;</p> <p>ребенок различает понятия: «звук», «твердый звук», «мягкий звук», «глухой звук», «звонкий звук», «слог», «предложение» на практическом уровне;</p> <p>ребенок называет последовательность слов в предложении, слогов и звуков в словах;</p> <p>ребенок производит элементарный звуковой анализ и синтез;</p> <p>ребенок читает и правильно понимает прочитанное в пределах изученной программы;</p> <p>ребенок отвечает на вопросы по содержанию прочитанного, ставит вопросы к текстам и пересказывает их;</p> <p>ребенок выкладывает из букв разрезной азбуки и печатает слова различного слогового состава, предложения с применением всех усвоенных правил правописания.</p>

II СОДЕРЖАТЕЛЬНЫЙ РАЗДЕЛ

2.1 Образовательная деятельность в соответствии с направлениями развития ребенка (в пяти образовательных областях)

СОЦИАЛЬНО-КОММУНИКАТИВНОЕ РАЗВИТИЕ

В области социально-коммуникативного развития ребенка в условиях информационной социализации основными задачами образовательной деятельности являются создание условий для:

- развития положительного отношения ребенка к себе и другим людям;
- развития коммуникативной и социальной компетентности, в том числе информационно-социальной компетентности;
- развития игровой деятельности;
- развития компетентности в виртуальном поиске.

В сфере развития положительного отношения ребенка к себе и другим людям

Взрослые создают условия для формирования у ребенка положительного самоощущения – уверенности в своих возможностях, в том, что он хороший, его любят.

Способствуют развитию у ребенка чувства собственного достоинства, осознанию своих прав и свобод (иметь собственное мнение, выбирать друзей, игрушки, виды деятельности, иметь личные вещи, по собственному усмотрению использовать личное время).

Взрослые способствуют развитию положительного отношения ребенка к окружающим его людям: воспитывают уважение и терпимость к другим детям и взрослым, вне зависимости от их социального происхождения, расовой и национальной принадлежности, языка, вероисповедания, пола, возраста, личностного и поведенческого своеобразия; воспитывают уважение к чувству собственного достоинства других людей, их мнениям, желаниям, взглядам.

В сфере развития коммуникативной и социальной компетентности

У детей с самого раннего возраста возникает потребность в общении и социальных контактах. Первый социальный опыт дети приобретают в семье, в повседневной жизни, принимая участие в различных семейных событиях. Уклад жизни и ценности семьи оказывают влияние на социально-коммуникативное развитие детей.

Взрослые создают в Организации различные возможности для приобщения детей к ценностям сотрудничества с другими людьми, прежде всего реализуя принципы личностно-развивающего общения и содействия, предоставляя детям возможность принимать участие в различных событиях, планировать совместную работу. Это способствует развитию у детей чувства личной ответственности, ответственности за другого человека, чувства «общего дела», понимания необходимости согласовывать с партнерами по деятельности мнения и действия.

Взрослые помогают детям распознавать эмоциональные переживания и состояния окружающих, выражать собственные переживания. Способствуют формированию у детей представлений о добре и зле, обсуждая с ними различные ситуации из жизни, из рассказов, сказок, обращая внимание на проявления щедрости, жадности, честности, лживости, злости, доброты и др., таким образом, создавая условия освоения ребенком этических правил и норм поведения.

Взрослые предоставляют детям возможность выражать свои переживания, чувства, взгляды, убеждения и выбирать способы их выражения, исходя из имеющегося у них опыта.

Эти возможности свободного самовыражения играют ключевую роль в развитии речи и коммуникативных способностей, расширяют словарный запас и умение логично и связно выражать свои мысли, развивают готовность принятия на себя ответственности в соответствии с уровнем развития.

Интерес и внимание взрослых к многообразным проявлениям ребенка, его интересам и склонностям повышает его доверие к себе, веру в свои силы. Возможность внести свой вклад в общее дело и повлиять на ход событий, например при участии в планировании, возможность

выбора содержания и способов своей деятельности помогает детям со временем приобрести способность и готовность к самостоятельности и участию в жизни общества, что характеризует взрослого человека современного общества, осознающего ответственность за себя и сообщество.

Взрослые способствуют развитию у детей социальных навыков: при возникновении конфликтных ситуаций не вмешиваются, позволяя детям решить конфликт самостоятельно и помогая им только в случае необходимости. В различных социальных ситуациях дети учатся договариваться, соблюдать очередность, устанавливать новые контакты. Взрослые способствуют освоению детьми элементарных правил этикета и безопасного поведения дома, на улице. Создают условия для развития бережного, ответственного отношения ребенка к окружающей природе, рукотворному миру, а также способствуют усвоению детьми правил безопасного поведения, прежде всего на своем собственном примере и примере других, сопровождая собственные действия и/или действия детей комментариями.

В сфере развития игровой деятельности

Взрослые создают условия для свободной игры детей, организуют и поощряют участие детей в сюжетно-ролевых, дидактических, развивающих компьютерных играх и других игровых формах; поддерживают творческую импровизацию в игре. Используют дидактические игры и игровые приемы в разных видах деятельности и при выполнении режимных моментов.

<i>Образовательная деятельность в соответствии с направлениями развития ребенка (в пяти образовательных областях)</i>	
Социально-коммуникативное развитие	<i>Подготовительная к школе группа(6-7 лет)</i>
	<i>Социализация, развитие общения, нравственное воспитание</i>
	Воспитывать дружеские взаимоотношения между детьми, развивать умение самостоятельно объединяться для совместной игры и труда, заниматься самостоятельно выбранным делом, договариваться, помогать друг другу. Воспитывать организованность, дисциплинированность, коллективизм, уважение к старшим. Воспитывать заботливое отношение к малышам, пожилым людям; учить помогать им. Формировать такие качества, как сочувствие, отзывчивость, справедливость, скромность. Развивать волевые качества: умение ограничивать свои желания, выполнять установленные нормы поведения, в своих поступках следовать положительному примеру. Воспитывать уважительное отношение к окружающим. Формировать умение слушать собеседника, не перебивать безнадобности. Формировать умение спокойно отстаивать свое мнение. Обогащать словарь формулами словесной вежливости. Расширять представления детей об их обязанностях, прежде всего в связи с подготовкой к школе. Формировать интерес к учебной деятельности и желание учиться в школе.
	<i>Ребенок в семье и сообществе, патриотическое воспитание</i>
	Образ Я. Развивать представление о временной перспективе личности, об изменении позиции человека с возрастом. Углублять представления ребенка о себе в прошлом, настоящем и будущем. Закреплять традиционные гендерные представления, продолжать развивать в мальчиках и девочках качества, свойственные их полу. Расширять представления детей об истории семьи в контексте истории родной страны. Закреплять знание домашнего адреса и телефона, имен и отчеств родителей, их профессий. Продолжать расширять представления о ближайшей окружающей среде. Привлекать детей к созданию развивающей среды дошкольного учреждения (мини-музеев, выставок, библиотеки, конструкторских мастерских и др.); формировать умение эстетически оценивать окружающую среду, высказывать оценочные суждения, обосновывать свое мнение. Формировать у детей представления о себе как

об активном члене коллектива: через участие в проектной деятельности, охватывающей детей младших возрастных групп и родителей; активном участии в жизни дошкольного учреждения. Расширять представления о родном крае. Продолжать знакомить с достопримечательностями региона, в котором живут дети. На основе расширения знаний об окружающем воспитывать патриотические и интернациональные чувства, любовь к Родине. Углублять и уточнять представления о Родине. Закреплять знания о флаге, гербе и гимне России. Развивать представления о том, что Россия - огромная, многонациональная страна. Расширять представления о Москве — главном городе, столице России. Расширять знания о государственных праздниках. Углублять знания о Российской армии.

Самообслуживание, самостоятельность, трудовое воспитание

Культурно-гигиенические навыки. Воспитывать привычку быстро и правильно умываться, насухо вытираться, пользуясь индивидуальным полотенцем, правильно чистить зубы, полоскать рот после еды, пользоваться носовым платком и расческой. Закреплять умения детей аккуратно пользоваться столовыми приборами; правильно вести себя за столом; обращаться с просьбой, благодарить. Закреплять умение следить за чистотой одежды и обуви, замечать и устранять беспорядок в своем внешнем виде, тактично сообщать товарищу о необходимости что-то поправить в костюме, причёске. Самообслуживание. Закреплять умение самостоятельно и быстро одеваться и раздеваться, складывать в шкаф одежду, ставить на место обувь, сушить при необходимости мокрые вещи, ухаживать за обувью (мыть, протирать, чистить). Закреплять умение самостоятельно, быстро и аккуратно убирать за собой постель после сна. Закреплять умение самостоятельно и своевременно готовить материалы и пособия к занятию, без напоминания убирать свое рабочее место.

Общественно-полезный труд. Продолжать формировать трудовые умения и навыки, воспитывать трудолюбие. Приучать детей старательно, аккуратно выполнять поручения, беречь материалы и предметы, убирать их на место после работы. Воспитывать желание участвовать в совместной трудовой деятельности наравне со всеми, стремление быть полезными окружающим, радоваться результатам коллективного труда. Развивать умение самостоятельно объединяться для совместной игры и труда, оказывать друг другу помощь. Закреплять умение планировать трудовую деятельность, отбирать необходимые материалы, делать несложные заготовки. Продолжать учить детей поддерживать порядок в группе и на участке: протирать и мыть игрушки, строительный материал, вместе с воспитателем ремонтировать книги, игрушки (в том числе книги и игрушки воспитанников младших групп детского сада). Продолжать учить самостоятельно наводить порядок на участке детского сада. Приучать детей добросовестно выполнять обязанности дежурных по столовой. Прививать интерес к учебной деятельности и желание учиться в школе. Формировать навыки учебной деятельности (умение внимательно слушать воспитателя, действовать по предложенному им плану, а также самостоятельно планировать свои действия, выполнять поставленную задачу, правильно оценивать результаты своей деятельности).

Труд в природе. Закреплять умение самостоятельно и ответственно выполнять обязанности дежурного в уголке природы: поливать комнатные растения, рыхлить почву. Прививать детям интерес к труду в природе, привлекать их к активному участию: осенью — к уборке овощей с огорода, сбору семян; зимой — к сгребанию снега к стволам деревьев и кустарникам, посадке корнеплодов, выращиванию с помощью воспитателя цветов к праздникам; весной — к посеву семян (овощей, цветов);,; летом — к участию в рыхлении почвы, прополке и окучивании, поливе грядок и клумб.

Уважение к труду взрослых. Расширять представления о труде взрослых, о значении их труда для общества. Воспитывать уважение к людям труда. Продолжать знакомить детей с профессиями, связанными со спецификой родного города (поселка). Развивать

	интерес к различным профессиям, в частности к профессиям родителей и месту их работы.
--	---

В сфере формирования основ безопасного поведения в быту, социуме, природе в части, формируемой участниками образовательных отношений, реализуются следующие программы: *парциальная программа по ОБЖ Н.Н. Авдеевой, О.Л. Князевой, Р.Б. Стеркиной «Безопасность»*

Цель программы: формирование основы безопасного поведения дошкольников.

Задачи:

- формировать у детей самостоятельность и ответственность за свое поведение.
- научить детей выполнять основные правила безопасного поведения: предвидеть опасность, по возможности избегать опасности, при необходимости – действовать.

Основные направления работы:

- Усвоение дошкольниками первоначальных знаний о правилах безопасного поведения;
- Формирование у детей качественно новых двигательных навыков и бдительного восприятия окружающей обстановки;
- Развитие у детей способности к предвидению возможной опасности в конкретной меняющейся ситуации и построению адекватного безопасного поведения;

Содержание работы

<i>Подготовительная к школе группа (от 6 до 7 лет)</i>
<p>Формировать основы экологической культуры.</p> <p>Продолжать знакомить с правилами поведения на природе.</p> <p>Знакомить с Красной книгой, с отдельными представителями животного и растительного мира, занесенными в нее.</p> <p>Уточнять и расширять представления о таких явлениях природы, как гроза, гром, молния, радуга, ураган, знакомить с правилами поведения человека в этих условиях.</p> <p>Систематизировать знания детей об устройстве улицы, о дорожном движении.</p> <p>Знакомить с понятиями «площадь», «бульвар», «проспект».</p> <p>Продолжать знакомить с дорожными знаками — предупреждающими, запрещающими и информационно-указательными.</p> <p>Расширять представления детей о работе ГИБДД.</p> <p>Воспитывать культуру поведения на улице и в общественном транспорте.</p> <p>Развивать свободную ориентировку в пределах ближайшей к детскому саду местности.</p> <p>Формировать умение находить дорогу из дома в детский сад на схеме местности.</p> <p>Формировать представления о том, что полезные и необходимые бытовые предметы при неумелом обращении могут причинить вред и стать причиной беды (электроприборы, газовая плита, инструменты и бытовые предметы).</p> <p>Закреплять правила безопасного обращения с бытовыми предметами.</p> <p>Закреплять правила безопасного поведения во время игр в разное время года (купание в водоемах, катание на велосипеде, катание на санках, коньках, лыжах и др.).</p> <p>Подвести детей к пониманию необходимости соблюдать меры предосторожности, учить оценивать свои возможности по преодолению опасности.</p> <p>Формировать у детей навыки поведения в ситуациях: «Один дома», «Потерялся», «Заблудился».</p> <p>Формировать умение обращаться за помощью к взрослым.</p> <p>Расширять знания детей о работе МЧС, пожарной службы, службы скорой помощи.</p> <p>Уточнять знания о работе пожарных, правилах поведения при пожаре.</p> <p>Закреплять знания о том, что в случае необходимости взрослые звонят по телефонам «01», «02», «03».</p> <p>Закреплять умение называть свое имя, фамилию, возраст, домашний адрес, телефон.</p>

Основными специалистами в области «Социально-коммуникативное развитие» в группах для детей с тяжелыми нарушениями речивыступают воспитатели и учитель-логопед при условии, что остальные специалисты и родители (законные представители) подключаются к их работе. Решение задач этой области осуществляется в ходе режимных моментов, в игровой деятельности детей, во взаимодействии с родителями.

Для детей с нарушениями речи. Учитывая особенности речевого развития детей, обучение родному языку и руководство развитием речи в процессе непосредственно образовательной деятельности и в повседневной жизни (в играх, в быту, на прогулках и т. д.) осуществляется следующим образом:

- ✚ закрепление достигнутых речевых умений и навыков в детских видах деятельности, представляющих синтез игры и занятия;
- ✚ развитие коммуникативной активности ребёнка во взаимодействии со взрослым и сверстниками во всех видах детской деятельности;
- ✚ привлечение внимания к названиям предметов, объектов (учитываются возрастные возможности детей, состояние фонетической стороны речи, корригируемой логопедом);
введение в активный словарь слов, доступных по звуко-слоговой структуре (прослеживается чёткость и правильность произношения, осуществляется активное закрепление навыков произношения).

Для детей с нарушениями речи (общим недоразвитием речи) необходимо:

- ✚ использование различных речевых ситуаций при формировании у детей навыков самообслуживания, культурно-гигиенических навыков, элементов труда и др. для работы над пониманием, усвоением и одновременно прочным закреплением соответствующей предметной и глагольной лексики;
- ✚ называние необходимых предметов, использование предикативной лексики, составление правильных фраз при осуществлении всех видов детской деятельности с включением речевой ситуации (при затруднении – помочь актуализировать ранее изученную тематическую лексику);
- ✚ использование производимых ребёнком действий для употребления соответствующих глаголов, определений, предлогов; переход от словосочетаний и предложений к постепенному составлению детьми связных текстов;
- ✚ побуждение детей пользоваться речью в процессе изготовления различных поделок, игрушек, сувениров и т.д. (называние материала, из которого изготавливается поделка, инструментов труда, рассказ о назначении изготавливаемого предмета, описание хода своей работы; дети учатся различать предметы по форме, цвету, величине);
- ✚ стимулирование развития и обогащения коммуникативной функции речи в непринужденной обстановке на заданную тему (это позволяет учить детей способам диалогического взаимодействия в совместной деятельности, развивать умение высказываться в форме небольшого рассказа: повествования, описания, рассуждения).

ПОЗНАВАТЕЛЬНОЕ РАЗВИТИЕ

В области познавательного развития ребенка основными задачами образовательной деятельности являются создание условий для:

- развития любознательности, познавательной активности, познавательных способностей детей;
- развития представлений в разных сферах знаний об окружающей действительности, в том числе о виртуальной среде, о возможностях и рисках Интернета.

В сфере развития любознательности, познавательной активности, познавательных способностей

Взрослые создают насыщенную предметно-пространственную среду, стимулирующую познавательный интерес детей, исследовательскую активность, элементарное экспериментирование с различными веществами, предметами, материалами.

Ребенок с самого раннего возраста проявляет исследовательскую активность и интерес к окружающим предметам и их свойствам, а в возрасте 3-5 лет уже обладает необходимыми предпосылками для того, чтобы открывать явления из естественнонаучной области, устанавливая и понимая простые причинные взаимосвязи «если... то...».

Уже в своей повседневной жизни ребенок приобретает многообразный опыт соприкосновения с объектами природы – воздухом, водой, огнем, землей (почвой), светом, различными объектами живой и неживой природы и т. п. Ему нравится наблюдать природные явления, исследовать их, экспериментировать с ними. Он строит гипотезы и собственные теории, объясняющие явления, знакомится с первичными закономерностями, делает попытки разбираться во взаимосвязях, присущих этой сфере.

Возможность свободных практических действий с разнообразными материалами, участие в элементарных опытах и экспериментах имеет большое значение для умственного и эмоционально-волевого развития ребенка, способствует построению целостной картины мира, оказывает стойкий долговременный эффект. У ребенка формируется понимание, что окружающий мир полон загадок, тайн, которые еще предстоит разгадать. Таким образом, перед ребенком открывается познавательная перспектива дальнейшего изучения природы, мотивация расширять и углублять свои знания.

Помимо поддержки исследовательской активности, взрослый организует познавательные игры, поощряет интерес детей к различным развивающим играм и занятиям, например лото, шашкам, шахматам, конструированию и пр.

В сфере развития представлений в разных сферах знаний об окружающей действительности

Взрослые создают возможности для развития у детей общих представлений об окружающем мире, о себе, других людях, в том числе общих представлений в естественнонаучной области, математике, экологии. Взрослые читают книги, проводят беседы, экскурсии, организуют просмотр фильмов, иллюстраций познавательного содержания и предоставляют информацию в других формах. Побуждают детей задавать вопросы, рассуждать, строить гипотезы относительно наблюдаемых явлений, событий.

Знакомство с социокультурным окружением предполагает знакомство с названиями улиц, зданий, сооружений, организаций и их назначением, с транспортом, дорожным движением и правилами безопасности, с различными профессиями людей.

Усвоение детьми ценностей, норм и правил, принятых в обществе, лучше всего происходит при непосредственном участии детей в его жизни, в практических ситуациях, предоставляющих поводы и темы для дальнейшего обсуждения.

Широчайшие возможности для познавательного развития предоставляет свободная игра.

Следуя интересам и игровым потребностям детей, взрослые создают для нее условия, поддерживают игровые (ролевые) действия, при необходимости предлагают варианты развертывания сюжетов, в том числе связанных с историей и культурой, а также с правилами поведения и ролями людей в социуме.

Участвуя в повседневной жизни, наблюдая за взрослыми, ребенок развивает математические способности и получает первоначальные представления о значении для человека счета, чисел, приобретает знания о формах, размерах, весе окружающих предметов, времени и пространстве, закономерностях и структурах. Испытывая положительные эмоции от обращения с формами, количествами, числами, а также с пространством и временем, ребенок незаметно для себя начинает еще до школы осваивать их математическое содержание.

Благодаря освоению математического содержания окружающего мира в дошкольном возрасте у большинства детей развиваются предпосылки успешного учения в школе и дальнейшего изучения математики на протяжении всей жизни. Для этого важно, чтобы освоение математического содержания на ранних ступенях образования сопровождалось позитивными эмоциями – радостью и удовольствием.

Предлагая детям математическое содержание, нужно также иметь в виду, что их индивидуальные возможности и предпочтения будут различными и поэтому освоение детьми

математического содержания носит сугубо индивидуальный характер. По завершении этапа дошкольного образования между детьми наблюдается большой разброс в знаниях, умениях и навыках, касающихся математического содержания.

В соответствии с принципом интеграции образовательных областей Программа предполагает взаимосвязь математического содержания с другими разделами Программы.

Особенно тесно математическое развитие в раннем и дошкольном возрасте связано с социально-коммуникативным и речевым развитием. Развитие математического мышления происходит и совершенствуется через речевую коммуникацию с другими детьми и взрослыми, включенную в контекст взаимодействия в конкретных ситуациях.

Воспитатели систематически используют ситуации повседневной жизни для математического развития, например, классифицируют предметы, явления, выявляют последовательности в процессе действий «сначала это, потом то...» (ход времени, развитие сюжета в сказках и историях, порядок выполнения деятельности и др.), способствуют формированию пространственного восприятия (спереди, сзади, рядом, справа, слева и др.) и т. п., осуществляя при этом речевое сопровождение.

Элементы математики содержатся и могут отрабатываться на занятиях музыкой и танцами, движением и спортом. На музыкальных занятиях при освоении ритма танца, при выполнении физических упражнений дети могут осваивать счет, развивать пространственную координацию. Для этого воспитателем совместно с детьми осуществляется вербализация математических знаний, например фразами «две ноги и две руки», «встать парами», «рассчитаться на первый и второй», «в команде играем четвером»; «выполняем движения под музыку в такт: раз, два, три, раз, два, три»; «встаем в круг» и др.

Математические элементы могут возникать в рисунках детей (фигуры, узоры), при лепке, конструировании и др. видах детской творческой активности. Воспитатели обращают внимание детей на эти элементы, проговаривая их содержание и употребляя соответствующие слова-понятия (круглый, больше, меньше, спираль – о домике улитки, квадратный, треугольный – о рисунке дома с окнами и т. п.).

У детей развивается способность ориентироваться в пространстве (право, лево, вперед, назад и т. п.); сравнивать, обобщать (различать, классифицировать) предметы; понимать последовательности, количества и величины; выявлять различные соотношения (например, больше – меньше, толще – тоньше, длиннее – короче, тяжелее – легче и др.); применять основные понятия, структурирующие время (например, до – после, вчера – сегодня – завтра, названия месяцев и дней); правильно называть дни недели, месяцы, времена года, части суток.

Дети получают первичные представления о геометрических формах и признаках предметов и объектов (например, круглый, с углами, с таким-то количеством вершин и граней), о геометрических телах (например, куб, цилиндр, шар).

У детей формируются представления об использовании слов, обозначающих числа. Они начинают считать различные объекты (например, предметы, звуки и т. п.) до 10, 20 и далее, в зависимости от индивидуальных особенностей развития.

Развивается понимание соотношения между количеством предметов и обозначающим это количество числовым символом; понимание того, что число является выражением количества, длины, веса, времени или денежной суммы; понимание назначения цифр как способа кодировки и маркировки числа (например, номер телефона, почтовый индекс, номер маршрута автобуса).

Развивается умение применять такие понятия, как «больше, меньше, равно»; устанавливать соотношения (например, «как часто», «как много», «насколько больше») использовать в речи геометрические понятия (например, «треугольник, прямоугольник, квадрат, круг, куб, шар, цилиндр, точка, сторона, угол, площадь, вершина угла, грань»).

Развивается способность воспринимать «на глаз» небольшие множества до 6–10 объектов (например, при играх с использованием игральных костей или на пальцах рук).

Развивается способность применять математические знания и умения в практических ситуациях в повседневной жизни (например, чтобы положить в чашку с чаем две ложки сахара), в различных видах образовательной деятельности (например, чтобы разделить кубики поровну между участниками игры), в том числе в других образовательных областях.

Развитию математических представлений способствует наличие соответствующих математических материалов, подходящих для счета, сравнения, сортировки, выкладывания последовательностей и т. п.

Программа оставляет Организации право выбора способа формирования у воспитанников математических представлений, в том числе с учетом особенностей реализуемых основных образовательных программ, используемых вариативных образовательных программ.

Образовательная деятельность в соответствии с направлениями развития ребенка (в пяти образовательных областях)	
Познавательное развитие	Подготовительная к школе группа (6-7 лет)
	<i>Мир природы и мир человека</i>
	<p>Расширять и уточнять представления детей о деревьях, кустарниках, травянистых растениях; растениях луга, сада, леса.</p> <p>Конкретизировать представления детей об условиях жизни комнатных растений.</p> <p>Знакомить со способами их вегетативного размножения (черенками, листьями, усами).</p> <p>Продолжать учить детей устанавливать связи между состоянием растения и условиями окружающей среды.</p> <p>Расширять представления о лекарственных растениях (подорожник, крапива и др.).</p> <p>Расширять и систематизировать знания о домашних, зимующих и перелетных птицах; домашних животных и обитателях уголка природы.</p> <p>Дать детям более полные представления о диких животных и особенностях их приспособления к окружающей среде.</p> <p>Расширять знания детей о млекопитающих, земноводных и пресмыкающихся.</p> <p>Расширять представления о насекомых.</p> <p>Знакомить с особенностями их жизни (муравьи, пчелы, осы живут большими семьями, муравьи — в муравейниках, пчелы — в дуплах, ульях).</p> <p>Знакомить с некоторыми формами защиты земноводных и пресмыкающихся от врагов (например, уж отпугивает врагов шипением и т. п.).</p> <p>Учить различать по внешнему виду и правильно называть бабочек (капустница, крапивница, павлиний глаз и др.) и жуков (божья коровка, жужелица и др.).</p> <p>Учить сравнивать насекомых по способу передвижения (летают, прыгают, ползают).</p> <p>Развивать интерес к родному краю. Воспитывать уважение к труду сельских жителей (земледельцев, механизаторов, лесничих и др.).</p> <p>Учить обобщать и систематизировать представления о временах года.</p> <p>Формировать представления о переходе веществ из твердого состояния в жидкое и наоборот. Наблюдать такие явления природы, как иней, град, туман, дождь.</p> <p>Закреплять умение передавать свое отношение к природе в рассказах и продуктивных видах деятельности.</p> <p>Объяснить, что в природе все взаимосвязано. Учить устанавливать причинно-следственные связи между природными явлениями (если исчезнут насекомые — опылители растений, то растения не дадут семян и др.).</p> <p>Подвести детей к пониманию того, что жизнь человека на Земле во многом зависит от окружающей среды: чистый воздух, вода, лес, почва благоприятно сказываются на здоровье и жизни человека.</p> <p>Закреплять умение правильно вести себя в природе (любоваться красотой природы, наблюдать за растениями и животными, не нанося им вред).</p>

Оформлять альбомы о временах года: подбирать картинки, фотографии, детские рисунки и рассказы.

Сезонные наблюдения

Осень. Закреплять знания детей о том, что сентябрь — первый осенний месяц.

Учить замечать приметы осени (похолодало; земля от заморозков стала твердой; заледенели лужи; листопад; иней на почве).

Показать обрезку кустарников, рассказать, для чего это делают.

Привлекать к высаживанию садовых растений (настурция, астры) в горшки. Учить собирать природный материал (семена, шишки, желуди, листья) для изготовления поделок.

Зима. Обогащать представления детей о сезонных изменениях в природе (самые короткие дни и длинные ночи, холодно, мороз, гололед и т. д.).

Обращать внимание детей на то, что на некоторых деревьях долго сохраняются плоды (на рябине, ели и т. д.). Объяснить, что это корм для птиц.

Учить определять свойства снега (холодный, пушистый, рассыпается, липкий и др.; из влажного, тяжелого снега лучше делать постройки).

Учить детей замечать, что в феврале погода меняется (то светит солнце, то дует ветер, то идет снег, на крышах домов появляются сосульки).

Рассказать, что 22 декабря — самый короткий день в году.

Привлекать к посадке семян овса для птиц.

Весна. Расширять представления дошкольников о весенних изменениях в природе (чаще светит солнце, зацветают подснежники; распускаются почки на деревьях и кустарниках, начинается ледоход; пробуждаются травяные лягушки, жабы, ящерицы; птицы выют гнезда; вылетают бабочки-крапивницы; появляются муравьи).

Познакомить с термометром (столбик с ртутью может быстро подниматься и опускаться, в зависимости от того, где он находится — в тени или на солнце).

Наблюдать, как высаживают, обрезают деревья и кустарники.

Учить замечать изменения в уголке природы (комнатные растения начинают давать новые листочки, зацветают и т. д.); пересаживать комнатные растения, в том числе способом черенкования.

Учить детей выращивать цветы (тюльпаны) к Международному женскому дню.

Знакомить детей с народными приметами: «Длинные сосульки — к долгой весне», «Если весной летит много паутины, лето будет жаркое» и т. п.

Лето. Уточнять представления детей об изменениях, происходящих в природе (самые длинные дни и короткие ночи, тепло, жарко; бывают ливневые дожди, грозы, радуга).

Объяснить, что летом наиболее благоприятные условия для роста растений: растут, цветут и плодоносят.

Знакомить с народными приметами: «Радуга от дождя стоит долго — к ненастью, скоро исчезнет — к ясной погоде», «Вечером комары летают густым роем — быть теплу», «Появились опята — лето кончилось».

Рассказать о том, что 22 июня — день летнего солнцестояния (самый долгий день в году: с этого дня ночь удлиняется, а день идет на убыль).

Знакомить с трудом людей на полях, в садах и огородах. Воспитывать желание помогать взрослым.

Формирование элементарных математических представлений

Количество и счет.

Развивать общие представления о множестве: умение формировать множества по заданным основаниям, видеть составные части множества, в которых предметы отличаются определенными признаками.

Упражнять в объединении, дополнении множеств, удалении из множества части или отдельных его частей.

Устанавливать отношения между отдельными частями множества, а также целым

множеством и каждой его частью на основе счета, составления пар предметов или соединения предметов стрелками.

Совершенствовать навыки количественного и порядкового счета в пределах 10.

Познакомить со счетом в пределах 20 без операций над числами.

Знакомить с числами второго десятка.

Закреплять понимание отношений между числами натурального ряда (7 больше 6 на 1, а 6 меньше 7 на 1), умение увеличивать и уменьшать каждое число на 1 (в пределах 10).

Учить называть числа в прямом и обратном порядке (устный счет), последующее и предыдущее число к названному или обозначенному цифрой, определять пропущенное число.

Знакомить с составом чисел в пределах 10.

Учить раскладывать число на два меньших и составлять из двух меньших большее (в пределах 10, на наглядной основе).

Познакомить с монетами достоинством 1, 5, 10 копеек, 1, 2, 5, 10 рублей (различение, набор и размен монет).

Учить на наглядной основе составлять и решать простые арифметические задачи на сложение (к большему прибавляется меньшее) и на вычитание (вычитаемое меньше остатка); при решении задач пользоваться знаками действий: плюс (+), минус (−) и знаком отношения равно (=).

Величина.

Учить считать по заданной мере, когда за единицу счета принимается не один, а несколько предметов или часть предмета.

Делить предмет на 2–8 и более равных частей путем сгибания предмета (бумаги, ткани и др.), а также используя условную меру; правильно обозначать части целого (половина, одна часть из двух (одна вторая), две части из четырех (две четвертых) и т. д.); устанавливать соотношение целого и части, размера частей; находить части целого и целое по известным частям.

Формировать у детей первоначальные измерительные умения. Учить измерять длину, ширину, высоту предметов (отрезки прямых линий) с помощью условной меры (бумаги в клетку).

Учить детей измерять объем жидких и сыпучих веществ с помощью условной меры.

Дать представления о весе предметов и способах его измерения.

Сравнивать вес предметов (тяжелее — легче) путем взвешивания их на ладонях.

Познакомить с весами.

Развивать представление о том, что результат измерения (длины, веса, объема предметов) зависит от величины условной меры.

Форма.

Уточнить знание известных геометрических фигур, их элементов (вершины, углы, стороны) и некоторых их свойств.

Дать представление о многоугольнике (на примере треугольника и четырехугольника), о прямой линии, отрезке прямой.

Учить распознавать фигуры независимо от их пространственного положения, изображать, располагать на плоскости, упорядочивать по размерам, классифицировать, группировать по цвету, форме, размерам.

Моделировать геометрические фигуры; составлять из нескольких треугольников один многоугольник, из нескольких маленьких квадратов — один большой прямоугольник; из частей круга — круг, из четырех отрезков — четырехугольник, из двух коротких отрезков — один длинный и т. д.; конструировать фигуры по словесному описанию и перечислению их характерных свойств; составлять тематические композиции из фигур по собственному замыслу.

Анализировать форму предметов в целом и отдельных их частей; воссоздавать сложные по форме предметы из отдельных частей по контурным образцам, по описанию,

представлению.

Ориентировка в пространстве.

Учить ориентироваться на ограниченной территории (лист бумаги, учебная доска, страница тетради, книги и т. д.); располагать предметы и их изображения в указанном направлении, отражать в речи их пространственное расположение (вверху, внизу, выше, ниже, слева, справа, левее, правее, в левом верхнем (правом нижнем) углу, перед, за, между, рядом и др.).

Познакомить с планом, схемой, маршрутом, картой. Развивать способность к моделированию пространственных отношений между объектами в виде рисунка, плана, схемы.

Учить «читать» простейшую графическую информацию, обозначающую пространственные отношения объектов и направление их движения в пространстве: слева направо, справа налево, снизу вверх, сверху вниз; самостоятельно передвигаться в пространстве, ориентируясь на условные обозначения (знаки и символы).

Ориентировка во времени.

Дать детям элементарные представления о времени: его текучести, периодичности, необратимости, последовательности всех дней недели, месяцев, времен года.

Определения не даются.

Учить пользоваться в речи понятиями: «сначала», «потом», «до», «после», «раньше», «позже», «в одно и то же время».

Развивать «чувство времени», умение беречь время, регулировать свою деятельность в соответствии со временем; различать длительность отдельных временных интервалов (1 минута, 10 минут, 1 час).

Учить определять время по часам с точностью до 1 часа.

Развитие познавательно-исследовательской деятельности

Познавательно-исследовательская деятельность.

Совершенствовать характер и содержание обобщенных способов исследования объектов с помощью специально созданной системы сенсорных эталонов и перцептивных действий, осуществлять их оптимальный выбор в соответствии с познавательной задачей.

Создавать условия для самостоятельного установления связей и отношений между системами объектов и явлений с применением различных средств.

Совершенствовать характер действий экспериментального характера, направленных на выявление скрытых свойств объектов.

Совершенствовать умение определять способ получения необходимой информации в соответствии с условиями и целями деятельности.

Развивать умение самостоятельно действовать в соответствии с предлагаемым алгоритмом; ставить цель, составлять соответствующий собственный алгоритм; обнаруживать несоответствие результата и цели; корректировать свою деятельность.

Учить детей самостоятельно составлять модели и использовать их в познавательно-исследовательской деятельности.

Сенсорное развитие.

Развивать зрение, слух, обоняние, осязание, вкус, сенсомоторные способности.

Совершенствовать координацию руки и глаза; развивать мелкую моторику рук в разнообразных видах деятельности.

Развивать умение созерцать предметы, явления (всматриваться, вслушиваться), направляя внимание на более тонкое различие их качеств.

Учить выделять в процессе восприятия несколько качеств предметов; сравнивать предметы по форме, величине, строению, положению в пространстве, цвету; выделять характерные детали, красивые сочетания цветов и оттенков, различные звуки (музыкальные, природные и др.).

Развивать умение классифицировать предметы по общим качествам (форме, величине,

	<p>строению, цвету).</p> <p>Закреплять знания детей о хроматических и ахроматических цветах.</p> <p><i>Проектная деятельность.</i></p> <p>Развивать проектную деятельность всех типов (исследовательскую, творческую, нормативную). В исследовательской проектной деятельности формировать умение уделять внимание анализу эффективности источников информации.</p> <p>Поощрять обсуждение проекта в кругу сверстников.</p> <p>Содействовать творческой проектной деятельности индивидуального и группового характера.</p> <p>В работе над нормативными проектами поощрять обсуждение детьми соответствующих этим проектам ситуаций и отрицательных последствий, которые могут возникнуть при нарушении установленных норм.</p> <p>Помогать детям в символическом отображении ситуации, проживании ее основных смыслов и выражении их в образной форме.</p> <p><i>Дидактические игры.</i></p> <p>Продолжать учить детей играть в различные дидактические игры (лото, мозаика, бирюльки и др.).</p> <p>Развивать умение организовывать игры, исполнять роль ведущего.</p> <p>Учить согласовывать свои действия с действиями ведущего и других участников игры.</p> <p>Развивать в игре сообразительность, умение самостоятельно решать поставленную задачу.</p> <p>Привлекать детей к созданию некоторых дидактических игр («Шу- мелки», «Шуршалки» и т. д.). Развивать и закреплять сенсорные способности. Содействовать проявлению и развитию в игре необходимых для подготовки к школе качеств: произвольного поведения, ассоциативно-образного и логического мышления, воображения, познавательной активности.</p>
	<p style="text-align: center;"><i>Ознакомление с предметным окружением</i></p> <p>Продолжать расширять и уточнять представления детей о предметном мире.</p> <p>Обогащать представления о видах транспорта (наземный, подземный, воздушный, водный).</p> <p>Формировать представления о предметах, облегчающих труд людей на производстве (компьютер, роботы, станки и т. д.); об объектах, создающих комфорт и уют в помещении и на улице.</p> <p>Побуждать детей к пониманию того, что человек изменяет предметы, совершенствует их для себя и других людей, делая жизнь более удобной и комфортной.</p> <p>Расширять представления детей об истории создания предметов.</p> <p>Вызывать чувство восхищения совершенством рукотворных предметов и объектов природы.</p> <p>Формировать понимание того, что не дала человеку природа, он создал себе сам (нет крыльев, он создал самолет; нет огромного роста, он создал кран, лестницу и т. п.).</p> <p>Способствовать восприятию предметного окружения как творения человеческой мысли.</p> <p>Углублять представления о существенных характеристиках предметов, о свойствах и качествах различных материалов. Рассказывать, что материалы добывают и производят (дерево, металл, ткань) и подводить к пониманию роли взрослого человека.</p> <p>Побуждать применять разнообразные способы обследования предметов (наложение, приложение, сравнение по количеству и т. д.).</p>
	<p style="text-align: center;"><i>Ознакомление с социальным миром</i></p>
	<p>Продолжать знакомить с библиотеками, музеями.</p> <p>Углублять представления детей о дальнейшем обучении, формировать элементарные знания о специфике школы, колледжа, вуза (по возможности посетить школу, познакомиться с учителями и учениками и т. д.).</p>

Расширять осведомленность детей в сферах человеческой деятельности (наука, искусство, производство и сфера услуг, сельское хозяйство), представления об их значимости для жизни ребенка, его семьи, детского сада и общества в целом.

Через экспериментирование и практическую деятельность дать детям возможность познакомиться с элементами профессиональной деятельности в каждой из перечисленных областей (провести и объяснить простейшие эксперименты с водой, воздухом, магнитом; создать коллективное панно или рисунок, приготовить что-либо; помочь собрать на прогулку младшую группу; вырастить съедобное растение, ухаживать за домашними животными).

Продолжать расширять представления о людях разных профессий. Представлять детям целостный взгляд на человека труда: ответственность, аккуратность, добросовестность, ручная умелость помогают создавать разные материальные и духовные ценности.

Расширять представления об элементах экономики (деньги, их история, значение для общества, бюджет семьи, разные уровни обеспеченности людей, необходимость помощи менее обеспеченным людям, благотворительность).





Расширять представления о родном крае. Продолжать знакомить с достопримечательностями региона, в котором живут дети. Углублять и уточнять представления о Родине — России. Поощрять интерес детей к событиям, происходящим в стране, воспитывать чувство гордости за ее достижения.

Закреплять знания о флаге, гербе и гимне России (гимн исполняется во время праздника или другого торжественного события; когда звучит гимн, все встают, а мужчины и мальчики снимают головные уборы).

Развивать представления о том, что Российская Федерация (Россия) — огромная, многонациональная страна. Расширять представления о Москве — главном городе, столице России. Расширять знания о государственных праздниках.

В работе по образовательной области «Познавательное развитие» в группах для детей с тяжёлыми нарушениями речи участвуют воспитатели, педагог-психолог, учитель-логопед. Педагог-психолог руководит работой по сенсорному развитию, развитию высших психических функций, становлению сознания, развитию воображения и творческой активности, совершенствованию эмоционально-волевой сферы, а воспитатели работают над развитием любознательности и познавательной мотивации, формированием познавательных действий, первичных представлений о себе, других людях, объектах окружающего мира, о планете Земля как общем доме людей, об особенностях ее природы, многообразии стран и народов мира. Учитель – логопед подключается к этой деятельности и помогает воспитателям выбрать адекватные методы и приемы работы с учетом индивидуальных особенностей и возможностей каждого ребенка с общим недоразвитием речи и этапа коррекционной работы.

Для детей с нарушениями необходимо:

-  развитие пространственно-временных представлений и оптико-пространственного гнозиса;
 -  развитие аналитических операций;
 -  развитие способности к символизации, обобщению, абстракции
 -  расширение объема произвольной вербальной памяти;
- формирование регуляторных процессов, мотивации, общения.

В части, формируемой участниками образовательных отношений, реализуются дополнительные образовательные программы:

Дополнительная общеразвивающая программа по опытно-экспериментальной деятельности для детей старшего дошкольного возраста «Почемучки», разработана педагогами ДОУ для наполнения вариативной части основной образовательной программы МБ ДОУ «Детский сад № 153».

В программе «Почемучки» выстроена эффективная система взаимодействия педагога с детьми и родителями по организации и проведению опытно-экспериментальной деятельности.

Цели: Развитие аналитической деятельности и познавательного интереса у детей в процессе опытно-экспериментальной деятельности.

Для достижения данной цели определены следующие **задачи:**

1. Вызвать у детей интерес к поисковой деятельности.
2. Учить детей с помощью экспериментальной деятельности находить ответы на интересующие их вопросы.
3. Учить видеть и выделять проблему эксперимента, ставить перед собой цель эксперимента, отбирать средства и материалы для самостоятельной деятельности.
4. Развивать личностные свойства детей — целеустремленность, настойчивость, решительность.
5. Создавать эмоционально положительное отношение и поддерживать интерес детей к совместной деятельности.
6. Включать детей в творческую деятельность и развивать творческие способности.
7. Признавать за ребенком права на существование собственного мнения.

СОДЕРЖАНИЕ РАБОТЫ

№ занятия	Тема	Цель	Количество часов
1	Химия или магия?	Познакомить детей с наукой о превращениях - химией.	1
2	Что тебе понадобится для опытов.	Вызвать интерес к химии-науке о веществах и превращениях.	1
3	Правила безопасности.	Познакомить детей с правилами безопасности при проведении опытов, чтобы избежать неприятности и сохранить здоровье своё и окружающих.	1
4	Как уберечь яблоко?	Учить детей наблюдать за опытом, обсуждать, самостоятельно проводить забавные опыты.	1
5	Надуй шарик с помощью лимона.	Учить детей наблюдать за опытом, обсуждать, самостоятельно проводить опыты, проникать в тайны взаимодействия разных веществ.	1
6	Монетки меняют цвет.	Знакомить детей с интересными превращениями, происходящими с медными монетами. Учить детей наблюдать за опытом, обсуждать, самостоятельно проводить опыты.	1
7	Есть ли в газировке кислота?	Пропагандировать здоровое питание, учить детей самостоятельно проводить опыт, наблюдать, обсуждать.	1
8	Что ещё можно сделать с монеткой?	Учить наблюдать, делать вывод. Сообщать детям интересные случаи из истории химии для расширения познавательных интересов.	1
9	Пожиратель мела	Познакомить детей с уксусной кислотой и её взаимодействием с различными веществами. Наблюдать за опытом, обсуждать и сравнивать.	1
10	Извержение вулкана	Знакомить детей с химическими свойствами	1

	(Сода + уксус)	соды, уксуса, мела, взаимодействием веществ друг с другом.	
11	Разбегающиеся зубочистки.	Знакомить детей с химическими свойствами сахара, жидкого мыла для мытья посуды. Учить детей самостоятельно проводить опыт, наблюдать за ним, обсуждать результат.	1
12	Научи яйцо плавать.	Знакомить детей с химическими свойствами соли, воды. Учить детей самостоятельно проводить опыт, наблюдать за ним, обсуждать результат.	1
13	Добываем соль.	Знакомить детей с химическими свойствами соли, учить детей самостоятельно проводить опыт, наблюдать за ним, обсуждать.	2
14	Картошка для химии.	Получить первичный практический опыт экспериментирования. Выполнить самостоятельно опыты с йодом, белым хлебом, мукой, киселем, картофелем. Учить детей наблюдать за ним, обсуждать результат.	1
15	Картошка для химии.	Получить первичный практический опыт экспериментирования. Выполнить самостоятельно опыты с йодом, сырым и варёным картофелем. Учить детей наблюдать за ним, обсуждать результат.	1
16	Картошка «надутая» и картошка «съёжившаяся».	Знакомить детей с химическими свойствами соли, воды, сока, содержащегося в картошке. Учить детей самостоятельно проводить опыт, наблюдать за ним, обсуждать результат	1
17	Яблоко зелёное, яблоко красное. Химический анекдот.	Получить первичный практический опыт экспериментирования. Выполнить самостоятельно опыты с йодом, зелёным и спелым яблоком. Создать весёлое настроение, найти в анекдоте серьёзное зерно химии.	1
18	А в тебе есть крахмал? Химический анекдот.	Получить первичный практический опыт экспериментирования. Расширять познавательную сферу ребёнка, знакомя его с интересными явлениями. Создать весёлое настроение, найти в анекдоте серьёзное зерно химии.	1
19	Почему вода в море	Знакомить детей с химическими свойствами	1

	солёная? Приключения соли.	воды. Расширять познавательную сферу ребёнка, знакомя его с интересными явлениями природы.	
20	Играем в песочек.	Знакомить детей с химическими свойствами воды: вода- прекрасный растворитель. Учить детей самостоятельно проводить опыт, наблюдать за ним, обсуждать результат.	1
21	Как йод играл в прятки с кошкой. (Случай из истории химии). Кошкин опыт.	Расширять познавательную сферу ребёнка. Познакомить с химическими свойствами перекиси водорода.	1
22	Йод- любитель масла.	Знакомить детей с химическими свойствами йода. Учить детей самостоятельно проводить опыт, наблюдать за ним, обсуждать.	1
23	«Разноцветные» опыты. Химический анекдот.	Знакомить детей с химическими свойствами фенолфталеина и его взаимодействием с другими веществами. Создать весёлое настроение, найти в анекдоте серьёзное зерно химии.	1
24	Рисуем с помощью химии.	Знакомить детей с химическими свойствами фенолфталеина и его взаимодействием с другими веществами - силикатным клеем. Получить первичный практический опыт экспериментирования.	1
25	Индикаторы на кухне.	Знакомить детей с химическими свойствами уксусной кислоты, нашатырного спирта и их взаимодействием с овощами: свёклой, краснокочанной капустой, салатом. Получить первичный практический опыт экспериментирования.	1
26	Индикаторы на кухне	Получить первичный практический опыт экспериментирования. Выполнить самостоятельно опыты с чаем, лимоном, содой, йодом, картофелем. Знакомить детей с химическими свойствами уксусной кислоты, соды и их взаимодействием с фруктами: черникой, вишней, малиной, черносливом; с лепестками цветов: ириса, фиалки, бордовых пионов.	1
27	Старая знакомая.	Познакомить со свойствами зелёнки-«раствора бриллиантового зелёного». Учить детей самостоятельно проводить опыт, наблюдать за ним, обсуждать.	1
28	«Добрая « марганцовка.	Познакомить со свойствами перманганата калия. Учить детей самостоятельно проводить	1

		опыт, наблюдать за ним, обсуждать.	
29	Мяч для богов.	Расширять познавательную сферу ребёнка. Познакомить детей с историей появления мяча.	1
30	Акварельные краски.	Увеличить долю самостоятельности детей в проведении опытов из растений, которые растут на даче и в огороде. Учить наблюдать и обсуждать.	1
31	Мыло и вода.	Познакомить детей со свойствами щелочей, содержащихся в мыле. Произвести самостоятельно наблюдения с мылом, дождевой и водопроводной водой и сделать выводы.	1
32	Полезные мыльные пузыри.	Получить первичный практический опыт экспериментирования. Приготовить самостоятельно раствор для мыльных пузырей.	1
33	Опыты с желатином.	Познакомить детей со свойствами желатина. Учить детей самостоятельно проводить опыт, наблюдать за ним, обсуждать результат.	2
34	Занятие-развлечение «Удивительный мир химии».	Подготовить кроссворды, проблемные вопросы, побуждающие детей проявить и применить свои знания.	1
Итого			36

РЕЧЕВОЕ РАЗВИТИЕ

В области речевого развития ребенка основными задачами образовательной деятельности является создание условий для:

- формирования основы речевой и языковой культуры, совершенствования разных сторон речи ребенка;
- приобщения детей к культуре чтения художественной литературы.

В сфере совершенствования разных сторон речи ребенка

Речевое развитие ребенка связано с умением вступать в коммуникацию с другими людьми, умением слушать, воспринимать речь говорящего и реагировать на нее собственным откликом, адекватными эмоциями, то есть тесно связано с социально-коммуникативным развитием. Полноценное речевое развитие помогает дошкольнику устанавливать контакты, делиться впечатлениями. Оно способствует взаимопониманию, разрешению конфликтных ситуаций, регулированию речевых действий. Речь как важнейшее средство общения позволяет каждому ребенку участвовать в беседах, играх, проектах, спектаклях, занятиях и др., проявляя при этом свою индивидуальность. Педагоги должны стимулировать общение, сопровождающее различные виды деятельности детей, например, поддерживать обмен мнениями по поводу детских рисунков, рассказов и т. д.

Овладение речью (диалогической и монологической) не является изолированным процессом, оно происходит естественным образом в процессе коммуникации: во время обсуждения детьми (между собой или со взрослыми) содержания, которое их интересует, действий, в которые они вовлечены. Таким образом, стимулирование речевого развития является сквозным принципом ежедневной педагогической деятельности во всех образовательных областях.

Взрослые создают возможности для формирования и развития звуковой культуры, образной, интонационной и грамматической сторон речи, фонематического слуха, правильного звуко- и словопроизношения, поощряют разучивание стихотворений, скороговорок, чистоговорок, песен; организуют речевые игры, стимулируют словотворчество.

В сфере приобщения детей к культуре чтения литературных произведений

Взрослые читают детям книги, стихи, вспоминают содержание и обсуждают вместе с детьми прочитанное, способствуя пониманию, в том числе на слух. Детям, которые хотят читать сами, предоставляется такая возможность.

У детей активно развивается способность к использованию речи в повседневном общении, а также стимулируется использование речи в области познавательно-исследовательского, художественно-эстетического, социально-коммуникативного и других видов развития.

Взрослые могут стимулировать использование речи для познавательно-исследовательского развития детей, например отвечая на вопросы «Почему?..», «Когда?..», обращая внимание детей на последовательность повседневных событий, различия и сходства, причинно-следственные связи, развивая идеи, высказанные детьми, вербально дополняя их. Например, ребенок говорит: «Посмотрите на это дерево», а педагог отвечает: «Это береза. Посмотри, у нее набухли почки и уже скоро появятся первые листочки».

Детям с низким уровнем речевого развития взрослые позволяют отвечать на вопросы не только словесно, но и с помощью жестикуляции или специальных средств.

Речевому развитию способствуют наличие в развивающей предметно-пространственной среде открытого доступа детей к различным литературным изданиям, предоставление места для рассматривания и чтения детьми соответствующих их возрасту книг, наличие других дополнительных материалов, например плакатов и картин, рассказов в картинках, аудиозаписей литературных произведений и песен, а также других материалов.

Программа оставляет Организации право выбора способа речевого развития детей, в том числе с учетом особенностей реализуемых основных образовательных программ, используемых вариативных образовательных программ и других особенностей реализуемой образовательной деятельности.

<i>Образовательная деятельность в соответствии с направлениями развития ребенка (в пяти образовательных областях)</i>	
	Подготовительная к школе группа (6-7 лет)
	<i>Развитие речи</i>
Речевое развитие	<p><i>Развивающая речевая среда.</i> Приучать детей — будущих школьников — проявлять инициативу с целью получения новых знаний. Совершенствовать речь как средство общения. Выяснять, что дети хотели бы увидеть своими глазами, о чем хотели бы узнать, в какие настольные и интеллектуальные игры хотели бы научиться играть, какие мультфильмы готовы смотреть повторно и почему, какие рассказы (о чем) предпочитают слушать и т. п. Опираясь на опыт детей и учитывая их предпочтения, подбирать наглядные материалы для самостоятельного восприятия с последующим обсуждением с воспитателем и сверстниками. Уточнять высказывания детей, помогать им более точно характеризовать объект, ситуацию; учить высказывать предположения и делать простейшие выводы, излагать свои мысли понятно для окружающих. Продолжать формировать умение отстаивать свою точку зрения. Помогать осваивать формы речевого этикета. Продолжать содержательно, эмоционально рассказывать детям об интересных фактах</p>

	<p>и событиях.</p> <p>Приучать детей к самостоятельности суждений.</p> <p><i>Формирование словаря.</i></p> <p>Продолжать работу по обогащению бытового, природоведческого, обществоведческого словаря детей.</p> <p>Побуждать детей интересоваться смыслом слова.</p> <p>Совершенствовать умение использовать разные части речи в точном соответствии с их значением и целью высказывания.</p> <p>Помогать детям осваивать выразительные средства языка.</p> <p><i>Звуковая культура речи.</i></p> <p>Совершенствовать умение различать на слух и в произношении все звуки родного языка.</p> <p>Отрабатывать дикцию: учить детей внятно и отчетливо произносить слова и словосочетания с естественными интонациями.</p> <p>Совершенствовать фонематический слух: учить называть слова с определенным звуком, находить слова с этим звуком в предложении, определять место звука в слове.</p> <p>Отрабатывать интонационную выразительность речи.</p> <p><i>Грамматический строй речи.</i></p> <p>Продолжать упражнять детей в согласовании слов в предложении.</p> <p>Совершенствовать умение образовывать (по образцу) однокоренные слова, существительные с суффиксами, глаголы с приставками, прилагательные в сравнительной и превосходной степени. Помогать правильно строить сложноподчиненные предложения, использовать языковые средства для соединения их частей (чтобы, когда, потому что, если, если бы и т. д.).</p> <p><i>Связная речь.</i></p> <p>Продолжать совершенствовать диалогическую и монологическую формы речи. Формировать умение вести диалог между воспитателем и ребенком, между детьми; учить быть доброжелательными и корректными собеседниками, воспитывать культуру речевого общения. Продолжать учить содержательно и выразительно пересказывать литературные тексты, драматизировать их.</p> <p>Совершенствовать умение составлять рассказы о предметах, о содержании картины, по набору картинок с последовательно развивающимся действием.</p> <p>Помогать составлять план рассказа и придерживаться его.</p> <p>Развивать умение составлять рассказы из личного опыта.</p> <p>Продолжать совершенствовать умение сочинять короткие сказки на заданную тему.</p> <p><i>Подготовка к обучению грамоте.</i></p> <p>Дать представления о предложении (без грамматического определения). Упражнять в составлении предложений, членении простых предложений (без союзов и предлогов) на слова с указанием их последовательности.</p> <p>Учить детей делить двусложные и трехсложные слова с открытыми слогами (нашаМа-ша, ма-ли-на, бе-ре-за) на части.</p> <p>Учить составлять слова из слогов (устно).</p> <p>Учить выделять последовательность звуков в простых словах.</p>
	<p><i>Приобщение к художественной литературе</i></p>
	<p>Продолжать развивать интерес детей к художественной литературе.</p> <p>Пополнять литературный багаж сказками, рассказами, стихотворениями, загадками, считалками, скороговорками.</p> <p>Воспитывать читателя, способного испытывать сострадание и сочувствие к героям книги, отождествлять себя с любимым персонажем.</p> <p>Развивать у детей чувство юмора.</p> <p>Обращать внимание детей на выразительные средства (образные слова и выражения,</p>

эпитеты, сравнения); помогать почувствовать красоту и выразительность языка произведения; прививать чуткость к поэтическому слову.

Продолжать совершенствовать художественно-речевые исполнительские навыки детей при чтении стихотворений, в драматизациях (эмоциональность исполнения, естественность поведения, умение интонацией, жестом, мимикой передать свое отношение к содержанию литературной фразы).

Помогать детям объяснять основные различия между литературными жанрами: сказкой, рассказом, стихотворением. Продолжать знакомить детей с иллюстрациями известных художников.

Работой по образовательной области «Речевое развитие» в группах для детей с тяжелыми нарушениями речи руководит учитель-логопед, а другие специалисты подключаются к работе и планируют образовательную деятельность в соответствии с рекомендациями учителя-логопеда.

Для детей с нарушениями речи.

ОНР I уровень:

- ✚ развитие понимания речи;
- ✚ развитие активной подражательной речевой деятельности.

ОНР II уровень:

- ✚ активизация и выработка дифференцированных движений органов артикуляционного аппарата;
- ✚ подготовка артикуляционной базы для усвоения отсутствующих звуков;
- ✚ постановка звуков, их различение на слух и первоначальный этап автоматизации на уровне слогов и слов;
- ✚ развитие понимания речи;
- ✚ активизация речевой деятельности и развитие лексико-грамматических средств языка;
- ✚ развитие произносительной стороны речи;
- ✚ развитие самостоятельной фразовой речи.

ОНР III уровень:

- ✚ развитие понимания речи и лексико-грамматических средств языка;
- ✚ развитие и совершенствование произносительной стороны речи;
- ✚ развитие самостоятельной развернутой фразовой речи;
- ✚ подготовка к овладению элементарными навыками письма и чтения.

Совершенствование фонематических представлений, развития навыков звукового анализа и синтеза.

ХУДОЖЕСТВЕННО-ЭСТЕТИЧЕСКОЕ РАЗВИТИЕ

В области художественно-эстетического развития ребенка основными задачами образовательной деятельности являются создание условий для:

- развития у детей интереса к эстетической стороне действительности, ознакомления с разными видами и жанрами искусства (словесного, музыкального, изобразительного), в том числе народного творчества;
- развития способности к восприятию музыки, художественной литературы, фольклора;
- приобщения к разным видам художественно-эстетической деятельности, развития потребности в творческом самовыражении, инициативности и самостоятельности в воплощении художественного замысла.

В сфере развития у детей интереса к эстетической стороне действительности, ознакомления с разными видами и жанрами искусства, в том числе народного творчества

Программа относит к образовательной области художественно-эстетического развития приобщение детей к эстетическому познанию и переживанию мира, к искусству и культуре в широком смысле, а также творческую деятельность детей в изобразительном, пластическом, музыкальном, литературном и др. видах художественно-творческой деятельности.

Эстетическое отношение к миру опирается прежде всего на восприятие действительности разными органами чувств. Взрослые способствуют накоплению у детей сенсорного опыта, обогащению чувственных впечатлений, развитию эмоциональной отзывчивости на красоту природы и рукотворного мира, сопереживания персонажам художественной литературы и фольклора.

Взрослые знакомят детей с классическими произведениями литературы, живописи, музыки, театрального искусства, произведениями народного творчества, рассматривают иллюстрации в художественных альбомах, организуют экскурсии на природу, в музеи, демонстрируют фильмы соответствующего содержания, обращаются к другим источникам художественно-эстетической информации.

В сфере приобщения к разным видам художественно-эстетической деятельности, развития потребности в творческом самовыражении, инициативности и самостоятельности в воплощении художественного замысла

Взрослые создают возможности для творческого самовыражения детей: поддерживают инициативу, стремление к импровизации при самостоятельном воплощении ребенком художественных замыслов; вовлекают детей в разные виды художественно-эстетической деятельности, в сюжетно-ролевые и режиссерские игры, помогают осваивать различные средства, материалы, способы реализации замыслов.

В изобразительной деятельности (рисовании, лепке) и художественном конструировании взрослые предлагают детям экспериментировать с цветом, придумывать и создавать композицию; осваивать различные художественные техники, использовать разнообразные материалы и средства.

В музыкальной деятельности (танцах, пении, игре на детских музыкальных инструментах) – создавать художественные образы с помощью пластических средств, ритма, темпа, высоты и силы звука.

В театрализованной деятельности, сюжетно-ролевой и режиссерской игре – языковыми средствами, средствами мимики, пантомимы, интонации передавать характер, переживания, настроения персонажей.

<i>Образовательная деятельность в соответствии с направлениями развития ребенка (в пяти образовательных областях)</i>	
	Подготовительная к школе группа (6-7 лет)
	<i>Приобщение к искусству</i>
Художественно-эстетическое развитие	Развивать эстетическое восприятие, чувство ритма, художественный вкус, эстетическое отношение к окружающему, к искусству и художественной деятельности. Формировать интерес к классическому и народному искусству (музыке, изобразительному искусству, литературе, архитектуре). Формировать основы художественной культуры. Развивать интерес к искусству. Закреплять знания об искусстве как виде творческой деятельности людей, о видах искусства (декоративно-прикладное, изобразительное искусство, литература, музыка, архитектура, театр, танец, кино, цирк). Расширять знания детей об изобразительном искусстве, развивать художественное восприятие произведений изобразительного искусства. Продолжать знакомить детей с произведениями живописи: И. Шишкин («Рожь», «Утро в сосновом лесу»), И. Левитан («Золотая осень», «Март», «Весна. Большая вода»), А. Саврасов («Грачи прилетели»), А. Пластов («Полдень», «Летом», «Сенокос»), В. Васнецов («Аленушка», «Богатыри», «Иван-царевич на Сером волке») и др. Обогащать представления о скульптуре малых форм, выделяя образные средства выразительности (форму, пропорции, цвет, характерные детали, позы, движения и др.). Расширять представления о художниках — иллюстраторах детской книги (И. Билибин, Ю. Васнецов, В. Конашевич, В. Лебедев, Т. Маврина, Е. Чарушин и др.).

	<p>Продолжать знакомить с народным декоративно-прикладным искусством (гжельская, хохломская, жостовская, мезенская роспись), с керамическими изделиями, народными игрушками.</p> <p>Продолжать знакомить с архитектурой, закреплять и обогащать знания детей о том, что существуют здания различного назначения (жилые дома, магазины, кинотеатры, детские сады, школы и др.).</p> <p>Развивать умение выделять сходство и различия архитектурных сооружений одинакового назначения.</p> <p>Формировать умение выделять одинаковые части конструкции и особенности деталей.</p> <p>Познакомить со спецификой храмовой архитектуры: купол, арки, аркатурный пояс по периметру здания, барабан (круглая часть под куполом) и т. д.</p> <p>Знакомить с архитектурой с опорой на региональные особенности местности, в которой живут дети. Рассказать детям о том, что, как и в каждом виде искусства, в архитектуре есть памятники, которые известны во всем мире: в России это Кремль, собор Василия Блаженного, Зимний дворец, Исаакиевский собор, Петергоф, памятники Золотого кольца и другие — в каждом городе свои.</p> <p>Развивать умения передавать в художественной деятельности образы архитектурных сооружений, сказочных построек.</p> <p>Поощрять стремление изображать детали построек (наличники, резной подзор по контуру крыши).</p> <p>Расширять представления детей о творческой деятельности, ее особенностях; формировать умение называть виды художественной деятельности, профессии деятелей искусства (художник, композитор, артист, танцор, певец, пианист, скрипач, режиссер, директор театра, архитектор и т. п.).</p> <p>Развивать эстетические чувства, эмоции, переживания; умение самостоятельно создавать художественные образы в разных видах деятельности.</p> <p>Формировать представление о значении органов чувств человека для художественной деятельности, формировать умение соотносить органы чувств с видами искусства (музыку слушают, картины рассматривают, стихи читают и слушают и т. д.).</p> <p>Знакомить с историей и видами искусства; формировать умение различать народное и профессиональное искусство.</p> <p>Организовать посещение выставки, театра, музея, цирка (совместно с родителями).</p> <p>Расширять представления о разнообразии народного искусства, художественных промыслов (различные виды материалов, разные регионы страны и мира).</p> <p>Воспитывать интерес к искусству родного края; любовь и бережное отношение к произведениям искусства.</p> <p>Поощрять активное участие детей в художественной деятельности по собственному желанию и под руководством взрослого.</p>
	<p><i>Изобразительная деятельность</i></p>
	<p>Формировать у детей устойчивый интерес к изобразительной деятельности.</p> <p>Обогащать сенсорный опыт, включать в процесс ознакомления с предметами движения рук по предмету.</p> <p>Продолжать развивать образное эстетическое восприятие, образные представления, формировать эстетические суждения; учить аргументировано и развернуто оценивать изображения, созданные как самим ребенком, так и его сверстниками, обращая внимание на обязательность доброжелательного и уважительного отношения к работам товарищей.</p> <p>Формировать эстетическое отношение к предметам и явлениям окружающего мира, произведениям искусства, к художественно-творческой деятельности.</p> <p>Воспитывать самостоятельность; учить активно и творчески применять ранее усвоенные способы изображения в рисовании, лепке и аппликации, используя выразительные средства.</p>

Продолжать учить детей рисовать с натуры; развивать аналитические способности, умение сравнивать предметы между собой, выделять особенности каждого предмета; совершенствовать умение изображать предметы, передавая их форму, величину, строение, пропорции, цвет, композицию.

Продолжать развивать коллективное творчество. Воспитывать стремление действовать согласованно, договариваться о том, кто какую часть работы будет выполнять, как отдельные изображения будут объединяться в общую картину.

Формировать умение замечать недостатки своих работ и исправлять их; вносить дополнения для достижения большей выразительности создаваемого образа.

Предметное рисование. Совершенствовать умение изображать предметы по памяти и с натуры; развивать наблюдательность, способность замечать характерные особенности предметов и передавать их средствами рисунка (форма, пропорции, расположение на листе бумаги).

Совершенствовать технику изображения.

Продолжать развивать свободу и одновременно точность движений руки под контролем зрения, их плавность, ритмичность.

Расширять набор материалов, которые дети могут использовать в рисовании (гуашь, акварель, сухая и жирная пастель, сангина, угольный карандаш, гелевая ручка и др.).

Предлагать соединять в одном рисунке разные материалы для создания выразительного образа.

Учить новым способам работы с уже знакомыми материалами (например, рисовать акварелью по сырому слою); разным способам создания фона для изображаемой картины: при рисовании акварелью и гуашью — до создания основного изображения; при рисовании пастелью и цветными карандашами фон может быть подготовлен как в начале, так и по завершении основного изображения.

Продолжать формировать умение свободно владеть карандашом при выполнении линейного рисунка, учить плавным поворотам руки при рисовании округлых линий, завитков в разном направлении (от веточки и от конца завитка к веточке, вертикально и горизонтально), учить осуществлять движение всей рукой при рисовании длинных линий, крупных форм, одними пальцами — при рисовании небольших форм и мелких деталей, коротких линий, штрихов, травки (хохлома), оживок (городец) и др.

Учить видеть красоту созданного изображения и в передаче формы, плавности, слитности линий или их тонкости, изящности, ритмичности расположения линий и пятен, равномерности закрашивания рисунка; чувствовать плавные переходы оттенков цвета, получившиеся при равномерном закрашивании и регулировании нажима на карандаш.

Развивать представление о разнообразии цветов и оттенков, опираясь на реальную окраску предметов, декоративную роспись, сказочные сюжеты; учить создавать цвета и оттенки.

Постепенно подводить детей к обозначению цветов, например, включающих два оттенка (желто-зеленый, серо-голубой) или уподобленных природным (малиновый, персиковый и т. п.).

Обращать их внимание на изменчивость цвета предметов (например, в процессе роста помидоры зеленые, а созревшие — красные).

Учить замечать изменение цвета в природе в связи с изменением погоды (небо голубое в солнечный день и серое в пасмурный).

Развивать цветовое восприятие в целях обогащения колористической гаммы рисунка.

Учить детей различать оттенки цветов и передавать их в рисунке, развивать восприятие, способность наблюдать и сравнивать цвета окружающих предметов, явлений (нежно-зеленые только что появившиеся листочки, бледно-зеленые стебли одуванчиков и их темно-зеленые листья и т. п.).

Сюжетное рисование. Продолжать учить детей размещать изображения на листе в соответствии с их реальным расположением (ближе или дальше от рисующего; ближе к

нижнему краю листа — передний план или дальше от него — задний план); передавать различия в величине изображаемых предметов (дерево высокое, цветок ниже дерева; воробышек маленький, ворона большая и т. п.).

Формировать умение строить композицию рисунка; передавать движения людей и животных, растений, склоняющихся от ветра.

Продолжать формировать умение передавать в рисунках как сюжеты народных сказок, так и авторских произведений (стихотворений, сказок, рассказов); проявлять самостоятельность в выборе темы, композиционного и цветового решения.

Декоративное рисование. Продолжать развивать декоративное творчество детей; умение создавать узоры по мотивам народных росписей, уже знакомых детям и новых (городецкая, гжельская, хохломская, жостовская, мезенская роспись и др.).

Учить детей выделять и передавать цветовую гамму народного декоративного искусства определенного вида.

Закреплять умение создавать композиции на листах бумаги разной формы, силуэтах предметов и игрушек; расписывать вылепленные детьми игрушки.

Закреплять умение при составлении декоративной композиции на основе того или иного вида народного искусства использовать характерные для него элементы узора и цветовую гамму.

Лепка. Развивать творчество детей; учить свободно использовать для создания образов предметов, объектов природы, сказочных персонажей разнообразные приемы, усвоенные ранее; продолжать учить передавать форму основной части и других частей, их пропорции, позу, характерные особенности изображаемых объектов; обрабатывать поверхность формы движениями пальцев и стекой.

Продолжать формировать умение передавать характерные движения человека и животных, создавать выразительные образы (птичка подняла крылышки, приготовилась лететь; козлик скачет, девочка танцует; дети делают гимнастику — коллективная композиция).

Учить детей создавать скульптурные группы из двух-трех фигур, развивать чувство композиции, умение передавать пропорции предметов, их соотношение по величине, выразительность поз, движений, деталей.

Декоративная лепка. Продолжать развивать навыки декоративной лепки; учить использовать разные способы лепки (налеп, углубленный рельеф), применять стеку. Учить при лепке из глины расписывать пластину, создавать узор стекой; создавать из глины, разноцветного пластилина предметные и сюжетные, индивидуальные и коллективные композиции.

Апликация. Продолжать учить создавать предметные и сюжетные изображения с натуры и по представлению: развивать чувство композиции (учить красиво располагать фигуры на листе бумаги формата, соответствующего пропорциям изображаемых предметов).

Развивать умение составлять узоры и декоративные композиции из геометрических и растительных элементов на листах бумаги разной формы; изображать птиц, животных по замыслу детей и по мотивам народного искусства.

Закреплять приемы вырезания симметричных предметов из бумаги, сложенной вдвое; несколько предметов или их частей из бумаги, сложенной гармошкой.

При создании образов поощрять применение разных приемов вырезания, обрывания бумаги, наклеивания изображений (намазывая их клеем полностью или частично, создавая иллюзию передачи объема); учить мозаичному способу изображения с предварительным легким обозначением карандашом формы частей и деталей картин.

Продолжать развивать чувство цвета, колорита, композиции.

Поощрять проявления творчества.

Прикладное творчество: работа с бумагой и картоном. Закреплять умение складывать бумагу прямоугольной, квадратной, круглой формы в разных направлениях (пилотка); использовать разную по фактуре бумагу, делать разметку с помощью шаблона; создавать

	<p>игрушки-забавы (мишка- физкультурник, клюющий петушок и др.). Формировать умение создавать предметы из полосок цветной бумаги (коврик, дорожка, закладка), подбирать цвета и их оттенки при изготовлении игрушек, сувениров, деталей костюмов и украшений к праздникам. Формировать умение использовать образец. Совершенствовать умение детей создавать объемные игрушки в технике оригами. <i>Прикладное творчество: работа с тканью.</i> Формировать умение вдевать нитку в иглолку, завязывать узелок; пришивать пуговицу, вешалку; шить простейшие изделия (мешочек для семян, фартучек для кукол, игольница) швом «вперед иглолку». Закреплять умение делать аппликацию, используя кусочки ткани разнообразной фактуры (шелк для бабочки, байка для зайчика и т. д.), наносить контур с помощью мелка и вырезать в соответствии с задуманным сюжетом. <i>Прикладное творчество: работа с природным материалом.</i> Закреплять умение создавать фигуры людей, животных, птиц из желудей, шишек, косточек, травы, веток, корней и других материалов, передавать выразительность образа, создавать общие композиции («Лесная поляна», «Сказочные герои»)). Развивать фантазию, воображение. Закреплять умение детей аккуратно и экономно использовать материалы.</p>
	<p><i>Конструктивно-модельная деятельность</i></p>
	<p>Формировать интерес к разнообразным зданиям и сооружениям (жилые дома, театры и др.). Поощрять желание передавать их особенности в конструктивной деятельности. Учить видеть конструкцию объекта и анализировать ее основные части, их функциональное назначение. Предлагать детям самостоятельно находить отдельные конструктивные решения на основе анализа существующих сооружений. Закреплять навыки коллективной работы: умение распределять обязанности, работать в соответствии с общим замыслом, не мешая друг другу. Конструирование из строительного материала. Учить детей сооружать различные конструкции одного и того же объекта в соответствии с их назначением (мост для пешеходов, мост для транспорта). Определять, какие детали более всего подходят для постройки, как их целесообразнее скомбинировать; продолжать развивать умение планировать процесс возведения постройки. Продолжать учить сооружать постройки, объединенные общей темой (улица, машины, дома). Конструирование из деталей конструкторов. Познакомить с разнообразными пластмассовыми конструкторами. Учить создавать различные модели (здания, самолеты, поезда и т. д.) по рисунку, по словесной инструкции воспитателя, по собственному замыслу. Познакомить детей с деревянным конструктором, детали которого крепятся штифтами. Учить создавать различные конструкции (мебель, машины) по рисунку и по словесной инструкции воспитателя. Учить создавать конструкции, объединенные общей темой (детская площадка, стоянка машин и др.). Учить разбирать конструкции при помощи скобы и киянки (в пластмассовых конструкторах).</p>
	<p><i>Музыкальная деятельность</i></p>
	<p>Продолжать приобщать детей к музыкальной культуре, воспитывать художественный вкус.</p>

Продолжать обогащать музыкальные впечатления детей, вызывать яркий эмоциональный отклик при восприятии музыки разного характера.

Совершенствовать звуковысотный, ритмический, тембровый и динамический слух.

Способствовать дальнейшему формированию певческого голоса, развитию навыков движения под музыку.

Обучать игре на детских музыкальных инструментах.

Знакомить с элементарными музыкальными понятиями.

Слушание. Продолжать развивать навыки восприятия звуков по высоте в пределах квинты — терции; обогащать впечатления детей и формировать музыкальный вкус, развивать музыкальную память.

Способствовать развитию мышления, фантазии, памяти, слуха.

Знакомить с элементарными музыкальными понятиями (темп, ритм); жанрами (опера, концерт, симфонический концерт), творчеством композиторов и музыкантов.

Познакомить детей с мелодией Государственного гимна Российской Федерации.

Пение. Совершенствовать певческий голос и вокально-слуховую координацию.

Закреплять практические навыки выразительного исполнения песен в пределах от первой октавы до ре второй октавы; учить брать дыхание и удерживать его до конца фразы; обращать внимание на артикуляцию (дикцию).

Закреплять умение петь самостоятельно, индивидуально и коллективно, с музыкальным сопровождением и без него.

Песенное творчество. Учить самостоятельно придумывать мелодии, используя в качестве образца русские народные песни; самостоятельно импровизировать мелодии на заданную тему по образцу и без него, используя для этого знакомые песни, музыкальные пьесы и танцы.

Музыкально-ритмические движения. Способствовать дальнейшему развитию навыков танцевальных движений, умения выразительно и ритмично двигаться в соответствии с разнообразным характером музыки, передавая в танце эмоционально-образное содержание.

Знакомить с национальными плясками (русские, белорусские, украинские и т. д.).

Развивать танцевально-игровое творчество; формировать навыки художественного исполнения различных образов при инсценировании песен, театральных постановок.

Музыкально-игровое и танцевальное творчество. Способствовать развитию творческой активности детей в доступных видах музыкальной исполнительской деятельности (игра в оркестре, пение, танцевальные движения и т. п.).

Учить импровизировать под музыку соответствующего характера (лыжник, конькобежец, наездник, рыбак; лукавый котик и сердитый козлик и т. п.).

Учить придумывать движения, отражающие содержание песни; выразительно действовать с воображаемыми предметами.

Учить самостоятельно искать способ передачи в движениях музыкальных образов.

Формировать музыкальные способности; содействовать проявлению активности и самостоятельности.

Игра на детских музыкальных инструментах.

Знакомить с музыкальными произведениями в исполнении различных инструментов и в оркестровой обработке.

Учить играть на металлофоне, свирели, ударных и электронных музыкальных инструментах, русских народных музыкальных инструментах: трещотках, погремушках, треугольниках; исполнять музыкальные произведения в оркестре и в ансамбле.

В образовательной области «Художественно-эстетическое развитие» в группах для детей с тяжелыми нарушениями речи принимают участие воспитатели, музыкальный руководитель и учитель-логопед, берущий на себя часть работы по подготовке занятий логопедической ритмикой.

Для детей с нарушениями речи:

- ✚ развитие слухового восприятия, музыкального слуха, фонематического восприятия;
- ✚ развитие основных компонентов звуковой культуры речи: интонации, ритмико-мелодической стороны (ритм, темп, тембр речи, логическое ударение)
- ✚ формирование правильного речевого и певческого дыхания, изменение силы и высоты голоса;
- ✚ активизация и обогащение словаря приставочными глаголами, предлогами, качественными и относительными прилагательными;
- ✚ развитие зрительного восприятия, пространственных ориентировок;
- ✚ воспитание произвольного внимания и памяти;
- тренировка движений пальцев рук и кисти (в ходе занятий и во время физкультминуток).

ФИЗИЧЕСКОЕ РАЗВИТИЕ

В области физического развития ребенка основными задачами образовательной деятельности являются создание условий для:

- становления у детей ценностей здорового образа жизни;
- развития представлений о своем теле и своих физических возможностях;
- приобретения двигательного опыта и совершенствования двигательной активности;
- формирования начальных представлений о некоторых видах спорта, овладения подвижными играми с правилами.

В сфере становления у детей ценностей здорового образа жизни

Взрослые способствуют развитию у детей ответственного отношения к своему здоровью. Они рассказывают детям о том, что может быть полезно и что вредно для их организма, помогают детям осознать пользу здорового образа жизни, соблюдения его элементарных норм и правил, в том числе правил здорового питания, закаливания и пр. Взрослые способствуют формированию полезных навыков и привычек, нацеленных на поддержание собственного здоровья, в том числе формированию гигиенических навыков. Создают возможности для активного участия детей в оздоровительных мероприятиях.

В сфере совершенствования двигательной активности детей, развития представлений о своем теле и своих физических возможностях, формировании начальных представлений о спорте

Взрослые уделяют специальное внимание развитию у ребенка представлений о своем теле, произвольности действий и движений ребенка.

Для удовлетворения естественной потребности детей в движении взрослые организуют пространственную среду с соответствующим оборудованием как внутри помещения так и на внешней территории (горки, качели и т. п.), подвижные игры (как свободные, так и по правилам), занятия, которые способствуют получению детьми положительных эмоций от двигательной активности, развитию ловкости, координации движений, силы, гибкости, правильного формирования опорно-двигательной системы детского организма.

Взрослые поддерживают интерес детей к подвижным играм, занятиям на спортивных снарядах, упражнениям в беге, прыжках, лазании, метании и др.; побуждают детей выполнять физические упражнения, способствующие развитию равновесия, координации движений, ловкости, гибкости, быстроты, крупной и мелкой моторики обеих рук, а также правильного не наносящего ущерба организму выполнения основных движений.



Взрослые проводят физкультурные занятия, организуют спортивные игры в помещении и на воздухе, спортивные праздники; развивают у детей интерес к различным видам спорта, предоставляют детям возможность кататься на коньках, лыжах, ездить на велосипеде, плавать, заниматься другими видами двигательной активности.

<i>Образовательная деятельность в соответствии с направлениями развития ребенка (в пяти образовательных областях)</i>	
Физ	Подготовительная к школе группа (6-7 лет)
	<i>Формирование начальных представлений о здоровом образе жизни</i>

<p>Расширять представления детей о рациональном питании (объем пищи, последовательность ее приема, разнообразие в питании, питьевой режим). Формировать представления о значении двигательной активности в жизни человека; умения использовать специальные физические упражнения для укрепления своих органов и систем. Формировать представления об активном отдыхе. Расширять представления о правилах и видах закаливания, о пользе закаливающих процедур. Расширять представления о роли солнечного света, воздуха и воды в жизни человека и их влиянии на здоровье.</p>
<p><i>Физическая культура</i></p>
<p>Формировать потребность в ежедневной двигательной деятельности. Воспитывать умение сохранять правильную осанку в различных видах деятельности. Совершенствовать технику основных движений, добиваясь естественности, легкости, точности, выразительности их выполнения. Закреплять умение соблюдать заданный темп в ходьбе и беге. Учить сочетать разбег с отталкиванием в прыжках на мягкое покрытие, в длину и высоту с разбега. Добиваться активного движения кисти руки при броске. Учить перелезть с пролета на пролет гимнастической стенки по диагонали. Учить быстро перестраиваться на месте и во время движения, равняться в колонне, шеренге, кругу; выполнять упражнения ритмично, в указанном воспитателем темпе. Развивать психофизические качества: силу, быстроту, выносливость, ловкость, гибкость. Продолжать упражнять детей в статическом и динамическом равновесии, развивать координацию движений и ориентировку в пространстве. Закреплять навыки выполнения спортивных упражнений. Учить самостоятельно следить за состоянием физкультурного инвентаря, спортивной формы, активно участвовать в уходе за ними. Обеспечивать разностороннее развитие личности ребенка: воспитывать выдержку, настойчивость, решительность, смелость, организованность, инициативность, самостоятельность, творчество, фантазию. Продолжать учить детей самостоятельно организовывать подвижные игры, придумывать собственные игры, варианты игр, комбинировать движения. Поддерживать интерес к физической культуре и спорту, отдельным достижениям в области спорта. <i>Подвижные игры.</i> Учить детей использовать разнообразные подвижные игры (в том числе игры с элементами соревнования), способствующие развитию психофизических качеств (ловкость, сила, быстрота, выносливость, гибкость), координации движений, умения ориентироваться в пространстве; самостоятельно организовывать знакомые подвижные игры со сверстниками, справедливо оценивать свои результаты и результаты товарищей. Учить придумывать варианты игр, комбинировать движения, проявляя творческие способности. Развивать интерес к спортивным играм и упражнениям (городки, бадминтон, баскетбол, настольный теннис, хоккей, футбол).</p>

Работу в образовательной области «Физическое развитие» в группах для детей с тяжёлыми нарушениями речи осуществляют инструктор по физическому воспитанию при обязательном подключении всех остальных педагогов и родителей (законных представителей) воспитанников.

Для детей с нарушениями речи:

-  формирование полноценных двигательных навыков;
-  нормализация мышечного тонуса;

- ✚ исправление неправильных поз, развитие статической выносливости, равновесия;
 - ✚ упорядочение темпа движений, синхронного взаимодействия между движениями и речью, запоминание серии двигательных актов, воспитание быстроты реакции на словесные инструкции;
- развитие тонкой двигательной координации, необходимой для полноценного становления навыков письма.

2.2 Вариативные формы, способы, методы и средства реализации рабочей программы с учетом возрастных особенностей воспитанников

Формы, способы, методы и средства реализации Программы подбираются с учетом возрастных и индивидуальных особенностей воспитанников, специфики их образовательных потребностей и интересов в разных видах детской деятельности.

Организация и планирование деятельности взрослых и детей по реализации и освоению Программы осуществляется по основным структурным компонентам образовательного процесса – *совместная деятельности взрослого и детей, самостоятельная деятельности детей, взаимодействие с семьей.*

Решение образовательных задач в рамках совместной деятельности взрослого и детей осуществляется в виде *непосредственно образовательной деятельности, в виде образовательной деятельности, осуществляемой в ходе режимных моментов, и в индивидуальной работе с детьми.*

Формы организации детей: *групповые, подгрупповые, индивидуальные.*

Совместная деятельность строится:

- на субъектной (партнерской, равноправной) позиции взрослого и ребенка;
- на диалогическом (а не монологическом) общении взрослого с детьми;
- на продуктивном взаимодействии ребенка со взрослыми и сверстниками;
- на партнерской форме организации образовательной деятельности (возможностью свободного размещения, перемещения, общения детей и др.).

Основной мотив участия/неучастия ребенка в образовательном процессе - наличие/отсутствие интереса.

Организованная образовательная деятельность реализуется через организацию различных видов детской деятельности или их интеграцию с использованием разнообразных форм и методов работы, выбор которых осуществляется педагогами самостоятельно в зависимости от контингента детей, уровня освоения Программы и решения конкретных образовательных задач.

В *режимные моменты* осуществляется работа по формированию культурно-гигиенических навыков, воспитанию организованности и дисциплинированности. Образовательная деятельность с детьми происходит в процессе утреннего приема, утренней гимнастики, прогулки, приема пищи, подготовки к послеобеденному сну

Индивидуальная работа - это деятельность педагога, воспитателя, осуществляемая с учетом особенностей развития каждого ребенка

Самостоятельная деятельность:

- предполагает свободную деятельность воспитанников в условиях созданной педагогами (в том числе совместно с детьми) развивающей предметно-пространственной образовательной среды;
- обеспечивает выбор каждым ребенком деятельности по интересам;
- позволяет ему взаимодействовать со сверстниками или действовать индивидуально;
- содержит в себе проблемные ситуации и направлена на самостоятельное решение ребенком разнообразных задач;
- позволяет на уровне самостоятельности освоить (закрепить, апробировать) материал, изучаемый в совместной деятельности со взрослым.

Образовательная область «Социально-коммуникативное развитие»

Образовательная область представлена следующими компонентами:

- формирование коммуникативной и социальной компетентности, положительного отношения ребенка к себе и другим людям
- формирование позитивных установок к различным видам труда
- формирование основ безопасного поведения в быту, социуме, природе
- развитие игровой деятельности

Формы реализации Программы	Методы реализации Программы	Средства реализации Программы
Формирование коммуникативной и социальной компетентности, положительного отношения ребенка к себе и другим людям		
<ul style="list-style-type: none"> - познавательные эвристические беседы; - чтение художественной литературы; - изобразительная и конструктивная деятельность; - музыка; - игры (сюжетно-ролевые, драматизации, подвижные, на снятие затруднений в общении, развитие эмоциональной сферы, повышение уверенности в себе и своих силах); - игры с использованием приёмов социоигровой педагогики Е.Е. Шулешко (старший дошкольный возраст); - коммуникативный тренинг «Круг общения» (методика М. Монтессори); - наблюдения; - трудовая деятельность; - праздники и развлечения; - беседы; - социальная акция 	<p><i>Словесный метод:</i> объяснения, пояснения, вопросы к детям, образный сюжетный рассказ, беседа, дискуссии.</p> <p><i>Наглядный метод:</i> использование наглядных пособий.</p> <p><i>Практический метод:</i> приёмы, вызывающие эмоциональную активность: воображаемая ситуация; придумывание сказок; игры-драматизации; сюрпризные моменты и элементы новизны; юмор и шутка;</p> <p><i>приёмы формирования нравственного поведения детей дошкольного возраста:</i> практическое привлечение ребенка к выполнению конкретных правил поведения; показ и объяснение в воспитании культуры поведения, навыков коллективных взаимоотношений и т.д.; пример поведения взрослых (в старшем дошкольном возрасте – формирование ровеснических отношений); овладение моральными нормами в совместной деятельности; упражнения в моральном поведении; создание ситуаций нравственного выбора;</p> <p><i>приёмы формирования нравственного сознания детей дошкольного возраста:</i> разъяснения конкретных нравственных норм и правил; внушение моральных норм и правил. Методика организации этической беседы;</p> <p><i>приёмы стимулирования нравственных чувств и мотивов поведения в дошкольном возрасте:</i> пример других; педагогическая оценка поведения, поступков ребенка; коллективная оценка поведения, поступков ребенка (в старшем дошкольном возрасте – оценка другими детьми); одобрение нравственных поступков ребенка; поощрение ребенка к нравственным</p>	<ul style="list-style-type: none"> - игрушки; - дидактические игры; - наглядно-дидактические пособия; - схемы, алгоритмы выполнения гигиенических процедур, развития навыков самостоятельности в самообслуживании, выполнения норм и правил; - художественная литература; - мультимедийные презентации; - аудиозаписи; - картотеки игр на развитие коммуникативных навыков, психогимнастических упражнений

	поступкам; осуждение недостойных поступков ребенка.	
Формирование позитивных уст ановок к различным видам труда		
<ul style="list-style-type: none"> - поручения (простые и сложные, эпизодические и длительные, коллективные и индивидуальные); - дежурство (не более 20 минут); - коллективный труд 	<p><i>Словесный метод:</i> объяснения, пояснения, указания, вопросы к детям, образный сюжетный рассказ, дискуссии, словесная инструкция; эвристические беседы; беседы на этические темы; рассказывание и обсуждение картин, иллюстраций.</p> <p><i>Наглядный метод:</i> использование наглядных пособий, зрительные модели.</p> <p><i>Практический метод:</i> приёмы формирования нравственных предствлений, суждений, оценок: решение маленьких логических задач, загадок; чтение художественной литературы; рассматривание иллюстраций; просмотр телепередач, диафильмов, видеофильмов; задачи на решение коммуникативных ситуаций; придумывание сказок;</p> <p><i>приёмы создания у детей практического опыта трудовой деятельности и приучение к положительным формам общественного поведения; показ действий; пример взрослого и детей; целенаправленное наблюдение; организация интересной деятельности (общественно-полезный характер); разыгрывание коммуникативных ситуаций.</i></p>	<ul style="list-style-type: none"> - наглядно-дидактические пособия по ознакомлению с трудом взрослых; - алгоритмы выполнения трудовых действий; - дидактические игры; - игрушки-орудия труда для реализации ролевого поведения; - элементарные орудия труда для организации бытового труда, самообслуживания и труда в природе
Формирование основ безопасного поведения в быту, социуме, природе		
<ul style="list-style-type: none"> - познавательные эвристические беседы; - проблемные ситуации; - чтение художественной литературы; - рассматривание плакатов, иллюстраций с последующим обсуждением; - изобразительная и конструктивная деятельность; - игры (игры-тренинги, сюжетно-ролевые, драматизации, подвижные); - наблюдения; 	<p><i>Словесный метод:</i> объяснения, пояснения, указания, подача команд, распоряжений, сигналов, вопросы к детям, образный сюжетный рассказ, беседа, обсуждение, дискуссии, словесная инструкция, повторение (приводит к появлению обобщений, способствует самостоятельному формулированию выводов, повышает познавательную активность, способствует прочности усвоения знаний по основам безопасности).</p> <p><i>Наглядный метод:</i> использование наглядных пособий, имитация, зрительные ориентиры, сигналы.</p> <p><i>Практический метод:</i></p>	<ul style="list-style-type: none"> - объекты ближайшего окружения; - художественная литература; - наглядно-дидактические пособия (схемы, плакаты, модели, разметка, имитирующая дорожно-транспортную среду); - дидактические игры; - игрушки и пособия для организации сюжетно-ролевой игры, игры-драматизации;

<p>- праздники и развлечения; - индивидуальные беседы</p>	<p><i>приём сравнения.</i> При использовании этого приёма необходимо определить, с какого сравнения начинать - со сравнения по сходству или сравнения по контрасту. Сравнение по контрасту даётся детям легче, чем по подобию. Приём сравнения помогает детям выполнять задания на группировку и классификацию; <i>моделирование ситуаций с последующим обсуждением</i> дает ребенку практические умения применить полученные знания на деле и развивает мышление, воображение и готовит ребенка к умению выбраться из экстремальных ситуаций в жизни; <i>экспериментирование.</i> Дает ребенку возможность самостоятельно находить решение, подтверждение или опровержение собственных представлений. Ценность этого метода в том, что он дает ребенку возможность самостоятельно находить решение, подтверждение или опровержение собственных представлений.</p>	<p>- мультимедийные презентации; - учебные мультфильмы</p>
<i>Развитие игровой деятельности</i>		
<p>- игры, возникающие по инициативе ребёнка (игра-экспериментирование - с природными объектами, с игрушками для экспериментирования, со строительным материалом; сюжетные самодеятельные игры – сюжетно-отобразительные игры, сюжетно-ролевые игры, режиссёрские игры, игры-драматизации) - игры, связанные с исходной инициативой взрослого (обучающие игры – дидактические, подвижные, музыкальные; тренинговые – интеллектуальные игры, сенсомоторные игры; досуговые игры – игры-забавы, игры-развлечения); - игры народные, идущие</p>	<p><i>Словесный метод:</i> объяснения, пояснения, указания, подача команд, распоряжений, сигналов, вопросы к детям, образный сюжетный рассказ, беседа, дискуссии, словесная инструкция. <i>Наглядный метод:</i> использование наглядных пособий, имитация, зрительные ориентиры, сигналы. <i>Практический метод:</i> повторение движений без изменения и с изменениями, проведение ситуаций в игровой форме, проведение ситуаций в соревновательной форме, непосредственная помощь воспитателя.</p>	<p>- игрушки; - игровые пособия</p>

от исторической инициативы этноса (обрядовые игры – народные игры, игры-хороводы, сезонные игры)		
--	--	--

Условия:

- обеспечение эмоционального благополучия через непосредственное общение с каждым ребёнком; уважительное отношение к каждому ребенку, к его чувствам и потребностям;
- поддержка индивидуальности и инициативы детей через создание условий для свободного выбора детьми деятельности, участников совместной деятельности; принятия детьми решений, выражения своих чувств и мыслей;
- установление правил взаимодействия в разных ситуациях для позитивных, доброжелательных отношений между детьми, в том числе принадлежащими к разным национально-культурным, религиозным общностям и социальным слоям, а также имеющими различные (в том числе ограниченные) возможности здоровья;
- развитие коммуникативных способностей детей, позволяющих разрешать конфликтные ситуации со сверстниками;
- развитие умения детей работать в группе сверстников;
- взаимодействие с родителями (законными представителями) по вопросам образования ребёнка, непосредственного вовлечения их в образовательную деятельность, в том числе посредством создания образовательных проектов совместно с семьёй на основе выявления потребностей и поддержки образовательных инициатив семьи.

Образовательная область «Познавательное развитие»

Образовательная область представлена следующими компонентами:

- развитие представлений в разных сферах знаний об окружающей действительности (формирование представлений об окружающей действительности (в том числе представлений о малой родине и Отечестве, социокультурных ценностях нашего народа); формирование элементарных математических представлений; ознакомление с объектами природы);
- развитие любознательности, познавательной активности, познавательных способностей детей (опытно-экспериментальная деятельность).

Формы реализации Программы	Методы реализации Программы	Средства реализации Программы
<i>Формирование представлений об окружающей действительности (в том числе представлений о малой родине и Отечестве, социокультурных ценностях нашего народа)</i>		
- познавательные эвристические беседы; - проектная деятельность; - средства мини-музея; - экспериментирование и опыты; - коллекционирование; - чтение художественной литературы; - изобразительная и конструктивная	<i>Словесный метод:</i> объяснения, пояснения, указания, вопросы к детям, образный сюжетный рассказ, беседа, дискуссии, словесная инструкция. <i>Наглядный метод:</i> использование наглядных пособий. <i>Практический метод:</i> приёмы, повышающие познавательную активность: элементарный анализ, сравнение по контрасту и подобию, сходству, группировка и классификация, моделирование и конструирование,	- предметы рукотворного мира (реальные, игрушки – сюжетные, технические); - художественная литература; - познавательно-справочная литература: энциклопедии, иллюстрированные

<p>деятельность;</p> <ul style="list-style-type: none"> - музыка; - игры (дидактические, сюжетно-ролевые, драматизации, подвижные); - наблюдения; - трудовая деятельность; - праздники и развлечения; - индивидуальные беседы 	<p>ответы на вопросы детей, приучение к самостоятельному поиску ответов на вопросы;</p> <p><i>приёмы, вызывающие эмоциональную активность:</i> воображаемые ситуации, придумывание сказок, игры-драматизации, сюрпризные моменты и элементы новизны, юмор и шутка, сочетание разнообразных средств на одном занятии;</p> <p><i>приёмы, способствующие взаимосвязи различных видов деятельности:</i> перспективное планирование, перспектива, направленная на последующую деятельность;</p> <p><i>приёмы коррекции и уточнения детских представлений:</i> повторение, наблюдение, экспериментирование, создание проблемных ситуаций.</p>	<p>альбомы;</p> <ul style="list-style-type: none"> - произведения изобразительного искусства; - средства наглядности (флаг, герб России, Кемеровской области, города Новокузнецка; портреты писателей и художников, семейные альбомы, атласы, глобус); - дидактические игры
---	---	--

Формирование элементарных математических представлений

<ul style="list-style-type: none"> - проблемные ситуации; - элементарное экспериментирование; - исследование; - наблюдение; - эвристическая беседа; - моделирование: замещение, составление моделей, деятельность с использованием моделей (по характеру моделей: предметное моделирование, знаковое моделирование, мысленное моделирование); - проекты; - загадки; - коллекционирование; - игры (дидактические, логические с математическим содержанием, игры – ТРИЗ, подвижные); - обучение в повседневных бытовых ситуациях (младший дошкольный возраст); - демонстрационные опыты (младший дошкольный возраст); - театрализация с 	<p><i>Словесный метод:</i> объяснения, пояснения, указания, вопросы к детям, рассказ, беседа, дискуссии, словесная инструкция.</p> <p><i>Наглядный метод:</i> использование наглядных пособий, зрительные ориентиры, сигналы.</p> <p><i>Практический метод:</i> не только заучивание материала, но и воспроизведение; разъяснение и иллюстрация материала примерами, применение материала в практических действиях детей; «открытие» самим ребёнком отдельных элементов нового знания путём целенаправленных наблюдений, решения познавательных задач, проведения эксперимента; осознание самим ребёнком проблемы, а в отдельных случаях – и умение поставить её, внести вклад в её разрешение; выступление ребёнка в роли исследователя, ориентированного на решение субъективно-творческих задач; стимулирование активной речевой деятельности детей (речевое сопровождение перцептивных действий).</p>	<ul style="list-style-type: none"> - комплекты наглядно-дидактического материала; - схемы, модели; - оборудование для самостоятельной деятельности детей (комплекты геометрических фигур и форм, счётный материал, материал для формирования сенсорных эталонов); - дидактические игры (математическое содержание, развитие логики, психических процессов: памяти, внимания, воображения); - авторские дидактические игры (Воскобовича, Зайцева, Дьенеша, Кюизнера); - занимательный математический материал; - картотека игр
--	---	--

<p>математическим содержанием – на этапе объяснения или повторения и закрепления (средняя и старшая группы);</p> <ul style="list-style-type: none"> - непосредственно образовательная деятельность; - свободные беседы гуманитарной направленности по истории математики, о прикладных аспектах математики старший дошкольный возраст); - самостоятельная деятельность в развивающей среде (все возрастные группы) 		
<i>Ознакомление с объектами природы</i>		
<ul style="list-style-type: none"> - наблюдение; - экологические экскурсии; - экологические акции и конкурсы; - коллекционирование; - экспериментирование и опыты; - игры (дидактические, сюжетно-ролевые, драматизации, подвижные); - познавательные эвристические беседы; - проблемные ситуации; - моделирование; - проектная деятельность; - средства мини-музея; - чтение художественной литературы; - изобразительная и конструктивная деятельность; - музыка; - трудовая деятельность; - тематические праздники и развлечения; - индивидуальные беседы 	<p><i>Словесный метод:</i> рассказ; беседа; чтение.</p> <p><i>Наглядный метод:</i> наблюдения (кратковременные, длительные, определение состояния предмета по отдельным признакам, восстановление картины целого по отдельным признакам); рассматривание картин, демонстрация фильмов, видео-презентаций.</p> <p><i>Практический метод:</i> элементарные опыты; игра (дидактические игры (предметные, настольно-печатные, словесные, игровые упражнения и игры-занятия; подвижные игры, творческие игры); труд в природе (индивидуальные поручения, коллективный труд); продуктивная деятельность; моделирование.</p>	<ul style="list-style-type: none"> - объекты живой и неживой природы; - дидактические игры с экологическим содержанием; - комплекты наглядного материала; - художественная литература; - справочная и энциклопедическая литература; - коллекции; - игрушки-орудия труда; - аудиозаписи звуков природы; - мультимедийные презентации
<i>Развитие любознательности, познавательной активности, познавательных способностей детей (опытно-экспериментальная деятельность)</i>		

<ul style="list-style-type: none"> - элементарное экспериментирование; - наблюдение; - эвристические беседы; - проблемные ситуации 	<p><i>Словесный метод:</i> рассказы воспитателя с целью создания у детей ярких и точных представлений о событиях или явлениях; рассказы детей - тот метод направлен на совершенствование знаний и умственно-речевых умений детей; эвристические беседы, которые применяются для уточнения, коррекции знаний, их обобщения и систематизации.</p> <p><i>Наглядный метод:</i> наблюдение - в зависимости от характера познавательных задач в практической деятельности используются наблюдения разного вида:</p> <ul style="list-style-type: none"> - распознающего характера, в ходе которых формируются знания о свойствах и качествах предметов и явлений; - за изменением и преобразованием объектов). <p><i>Практический метод:</i> элементарный опыт – это преобразование жизненной ситуации, предмета или явления с целью выявления скрытых, непосредственно не представленных свойств объектов, установления связей между ними, причин их изменения и т. д. Рассматривание схем к опытам, таблицы, упрощенные рисунки позволяет упростить понимание сложных явлений на дошкольном уровне; решение проблемных ситуаций, моделирование.</p> <p><i>Приёмы, повышающие познавательную активность:</i> элементарный анализ, сравнение по контрасту и подобию, сходству, группировка и классификация, моделирование и конструирование, ответы на вопросы детей, приучение к самостоятельному поиску ответов на вопросы.</p>	<ul style="list-style-type: none"> - оборудование мини-лаборатории; - схемы, алгоритмы; - дневники для фиксации детских опытов; - картотека опытов
--	--	--

Условия:

- обеспечение эмоционального благополучия через непосредственное общение с каждым ребёнком;
- уважительное отношение к каждому ребенку, к его чувствам и потребностям;
- поддержка индивидуальности и инициативы детей через создание условий для свободного выбора детьми деятельности, участников совместной деятельности; принятия детьми решений, выражения своих чувств и мыслей;
- недирективная помощь детям, поддержка детской инициативы и самостоятельности в разных видах деятельности (игровой, исследовательской, проектной, познавательной и т.д.);
- построение вариативного развивающего образования, ориентированного на уровень развития через организацию видов деятельности, способствующих развитию мышления, речи, общения, воображения и детского творчества;

- взаимодействие с родителями (законными представителями) по вопросам образования ребёнка, непосредственного вовлечения их в образовательную деятельность, в том числе посредством создания образовательных проектов совместно с семьёй на основе выявления потребностей и поддержки образовательных инициатив семьи.

Образовательная область «Речевое развитие»

Образовательная область представлена следующими компонентами:

- развитие речи (формирование основы речевой и языковой культуры, совершенствования разных сторон речи ребёнка – связная речь, расширение словаря, грамматический строй речи, звуковая культура речи, предпосылки обучения грамоте);
- восприятие художественной литературы

Формы реализации Программы	Методы реализации Программы	Средства реализации Программы
<i>Развитие речи, восприятие художественной литературы</i>		
<ul style="list-style-type: none"> - чтение литературного произведения; - рассказ литературного произведения; - беседа о прочитанном произведении; - обсуждение литературного произведения; - инсценирование литературного произведения (театрализованная игра, игры-имитации, этюды); - игра на основе сюжета литературного произведения; - продуктивная деятельность по мотивам прочитанного; - сценарии активизирующего общения; - ситуации общения взрослых и детей; - образовательные ситуации (ситуации поддержки в самостоятельной речевой деятельности ребёнка, образовательные ситуации в непосредственно образовательной деятельности); - речевое сопровождение действий; - договаривание; 	<p><i>Словесный метод:</i> чтение и рассказывание художественных произведений, заучивание наизусть, пересказ, обобщающая беседа, рассказывание без опоры на наглядный материал).</p> <p><i>Наглядный метод:</i> непосредственное наблюдение и его разновидности (наблюдение в природе, экскурсии), опосредованное наблюдение (изобразительная наглядность: рассматривание игрушек и картин, рассказывание по игрушкам и картинам).</p> <p><i>Практический метод:</i> дидактические игры, игры-драматизации, инсценировки, дидактические упражнения, пластические этюды, хороводные игры, моделирование.</p> <p><i>Приём стимулирования и мотивации речевой деятельности и общения детей:</i> сюрпризный момент, создание проблемной ситуации, решение исследовательской задачи, проблемного вопроса, загадывание загадки и др.</p>	<ul style="list-style-type: none"> - наглядно-дидактические пособия (картины, предметные картинки, схемы, модели, мемотаблицы; демонстрационный и раздаточный материал для формирования предпосылок обучения грамоте); - дидактические игрушки, - дидактические игры; - атрибуты для игр-драматизаций; - художественная литература; - картотека пальчиковых, артикуляционных упражнений; - аудиосредства

<ul style="list-style-type: none"> - комментирование действий; - звуковое обозначение действий; - коммуникативный тренинг «Круг приветствия». 		
--	--	--

Условия:

- обеспечение эмоционального благополучия через непосредственное общение с каждым ребёнком;
- поддержка индивидуальности и инициативы детей через создание условий для свободного выбора детьми деятельности, участников совместной деятельности; принятия детьми решений, выражения своих чувств и мыслей;
- развитие коммуникативных способностей детей, умения детей работать в группе сверстников;
- взаимодействие с родителями (законными представителями) по вопросам образования ребёнка, непосредственного вовлечения их в образовательную деятельность, в том числе посредством создания образовательных проектов совместно с семьёй на основе выявления потребностей и поддержки образовательных инициатив семьи.

Образовательная область «Художественно-эстетическое развитие»

Образовательная область представлена следующими компонентами:

- изобразительная деятельность (рисование, лепка, аппликация)
- конструирование
- музыка

Формы реализации Программы	Методы реализации Программы	Средства реализации Программы
<i>Изобразительная деятельность (рисование, лепка, аппликация)</i>		
<ul style="list-style-type: none"> - экскурсии; - наблюдение природных объектов; - создание коллекций; - выставки детских работ; - проектная деятельность; - игровая деятельность (дидактические, сюжетно-ролевые, театрализованные игры); - продуктивная деятельность; - творческая мастерская (изготовление предметов для игры, создание произведений для собственной галереи, театра, изготовление украшений-сувениров); - экспериментирование; 	<p><i>Информационно – рецептивный метод:</i> рассматривание, наблюдение, экскурсия, образец воспитателя, показ воспитателя.</p> <p><i>Словесный метод</i> включает в себя: беседу, рассказ, искусствоведческий рассказ, использование образцов педагога, художественное слово.</p> <p><i>Репродуктивный метод</i> – это метод, направленный на закрепление знаний и навыков детей. Это метод упражнений, доводящих навыки до автоматизма. Он включает в себя: прием повтора, работа на черновиках, выполнение формообразующих движений рукой.</p> <p><i>Эвристический метод</i> направлен на проявление самостоятельности в каком-либо моменте работы на занятии, т.е. педагог предлагает ребенку выполнить часть работы самостоятельно.</p> <p><i>Исследовательский метод</i> направлен на развитие у детей не только самостоятельности, но и фантазии и</p>	<ul style="list-style-type: none"> - объекты природы; - предметы декоративно-прикладного искусства; - наборы художественных открыток; - репродукции картин; - детские книги и альбомы по искусству; - дидактические игрушки; - дидактические игры; - схемы, алгоритмы выполнения работ по рисованию, лепке, аппликации; - материалы и оборудование для детского творчества;

<ul style="list-style-type: none"> - слушание музыкальных произведений; - познавательные беседы; - чтение литературных произведений; - праздники и развлечения 	<p>творчества. Педагог предлагает самостоятельно выполнить не какую – либо часть, а всю работу.</p>	<ul style="list-style-type: none"> - картотека
Конструирование		
<ul style="list-style-type: none"> - конструирование по модели; - конструирование по образцу; - конструирование по условиям; - конструирование по теме; - каркасное конструирование; - конструирование по чертежам и схемам; - конструирование с использованием различных конструкторов, бумаги, природного и бросового материала 	<p><i>Словесный метод:</i></p> <ul style="list-style-type: none"> - <i>объяснение приемов изготовления конструкции или игрушки.</i> Пояснения помогают детям усвоить не только действия, необходимые для выполнения конструкции, но и построение занятия, общий порядок работы (необходимо рассмотреть предмет или образец, выделить основную и дополнительные части, затем продумать процесс изготовления, отобрать нужный материал, подготовить его (например, сделать выкройку из бумаги, подобрать и наклеить отдельные элементы оформления и т. д.) и только затем сложить, и склеить игрушку, определив последовательность её выполнения); - <i>объяснение задачи с определением условий, которые дети должны выполнить без показа приемов работы;</i> - <i>анализ и оценка процесса работы детей и готовой продукции,</i> при этом выясняется, какие способы действий они усвоили, какими нужно еще овладеть. <p><i>Наглядный метод: показ отдельных приемов конструирования или технических приемов работы,</i> которыми дети овладевают для последующего использования их при создании построек, конструкций, поделок.</p> <p><i>Практический метод:</i> изготовление конструкций или игрушек.</p>	<ul style="list-style-type: none"> - бумага; - различные виды конструкторов; - природный и бросовый материал; - схемы, алгоритмы последовательности выполнения детских работ; - дидактические игрушки
Музыка		
<ul style="list-style-type: none"> - фронтальная музыкальная непосредственно образовательная деятельность (комплексная, тематическая, традиционная); - праздники и развлечения; - игровая музыкальная деятельность 	<p><i>Наглядный метод:</i> сопровождение музыкального ряда изобразительным, показ движений.</p> <p><i>Словесный метод:</i> беседы о различных музыкальных жанрах.</p> <p><i>Практический метод:</i> разучивание песен, танцев, воспроизведение мелодий; музыкальные игры, словесно-слуховой приём(пение), слуховой приём(слушание музыки, музыкальных произведений).</p>	<ul style="list-style-type: none"> - музыкальные инструменты; - атрибуты к видам музыкальной деятельности, праздникам, развлечениям; - музыкально-дидактические игры; - дидактические игрушки; - детские костюмы,

<p>(театрализованные музыкальные игры, музыкально-дидактические игры, игры с пением, ритмические игры);</p> <ul style="list-style-type: none"> - музыка в других видах непосредственно образовательной деятельности; - совместная деятельность взрослых и детей (театрализованная деятельность, оркестры, ансамбли); - индивидуальная музыкальная непосредственно-образовательная деятельность (творческие занятия, развитие слуха и голоса, упражнения в освоении танцевальных движений, обучение игре на детских музыкальных инструментах); - пение; - слушание музыки; - музыкально-ритмические движения; - музыкально-дидактические игры; - игра на детских музыкальных инструментах 		<p>бутафория;</p> <ul style="list-style-type: none"> - наглядно-демонстрационный материал; - фонотека; - видео-презентации; - картотека
--	--	---

Образовательная область «Физическое развитие»

Образовательная область представлена следующими компонентами:

- физическая культура
- становление ценностей здорового образа жизни

Формы реализации Программы	Методы реализации Программы	Средства реализации Программы
<i>Физическая культура</i>		
<ul style="list-style-type: none"> - самостоятельная двигательная деятельность детей; - физкультурные занятия; - подвижные игры и упражнения; спортивные 	<p><i>Наглядный метод:</i></p> <ul style="list-style-type: none"> - наглядно-зрительные приёмы (показ физических упражнений, использование наглядных пособий, имитация, зрительные ориентиры); - наглядно-слуховые приёмы (музыка, 	<ul style="list-style-type: none"> - оборудование для подвижных и спортивных игр, ОРУ, ОВД; - спортивный инвентарь;

<p>игры, - физкультурно-оздоровительные мероприятия в режиме дня (утренняя гимнастика, корригирующая гимнастика, закаливающие процедуры, физминутки, физкультурные упражнения на прогулке); - активный отдых (физкультурный досуг, физкультурные развлечения и праздники); - музыкальные занятия (музыкально-ритмические движения); - спортивные, оздоровительные кружки и секции</p>	<p>песни, показ с объяснением); - тактильно-мышечные (непосредственная помощь педагога). <i>Словесный метод:</i> - объяснения, пояснения, указания; - подача команд, распоряжений, сигналов; - вопросы к детям; - образный сюжетный рассказ, беседа; - словесная инструкция. <i>Практический метод:</i> - повторение упражнений без изменений и с изменениями - повторение упражнений в игровой форме; - проведение упражнений в соревновательной форме <i>Специальные методы:</i> - <i>методы развития силы</i> (метод повторных усилий, метод развития динамической силы и метод изометрических усилий (характеризуется максимальным напряжением мышц в статическом режиме, когда при выполнении упражнений сила прикладывается к неподвижному предмету и длина мышц не изменяется); - <i>методы развития быстроты движений</i> (игровой метод, метод многократного повторения скоростных упражнений с предельной интенсивностью, соревновательный метод); - <i>методы развития выносливости</i> (интервальный метод – дозированное повторное выполнение упражнений относительно небольшой интенсивности и продолжительности со строго определённым временем отдыха, где интервалом отдыха обычно служит ходьба, либо медленный бег; метод игры скоростей – непрерывное движение, но с изменением скорости на отдельных участках движения); - <i>методы развития гибкости</i> (метод многократного растягивания, игровой метод, музыкально-ритмические упражнения); - <i>методы развития ловкости</i> (повторный и игровой методы, соревновательный метод)</p>	<p>- наглядно-дидактические пособия; - аудиозаписи; - картотека</p>
---	---	---

Становление ценностей здорового образа жизни		
<ul style="list-style-type: none"> - игровая деятельность (дидактические, сюжетно-ролевые, игры-драматизации, подвижные) - самоисследование; - физкультурно-оздоровительные мероприятия в режиме дня; - активный отдых (физкультурный досуг); - просмотр и обсуждение видеоклипов, отрывков из фильмов, мультфильмов; - чтение и обсуждение художественной литературы; - проектная деятельность; - викторины; продуктивная деятельность; - кружки оздоровительной направленности 	<p><i>Словесный метод:</i> объяснения, пояснения, указания, вопросы к детям, рассказ, беседа, дискуссии, словесная инструкция.</p> <p><i>Наглядный метод:</i> использование наглядных пособий, зрительные ориентиры, сигналы.</p> <p><i>Практический метод:</i></p> <p><i>защитно-профилактические приёмы:</i> формирование навыков личной гигиены; <i>компенсаторно-нейтрализующие приёмы:</i> физкультминутки, оздоровительная, зрительная, пальчиковая, дыхательная гимнастика, лечебная физкультура, самомассаж, двигательная активность;</p> <p><i>стимулирующие приёмы:</i> элементы закаливания, моделирование различных ситуаций, самоисследование, игры-тренинги, сюжетно-ролевые, дидактические игры.</p>	<ul style="list-style-type: none"> - дидактические игры; - художественная литература; - наглядно-дидактический материал; - картотека

Часть, формируемая участниками образовательных отношений

Здоровьесберегающие технологии - это технологии, направленные на сохранение здоровья и активное формирование здорового образа жизни и здоровья воспитанников.

Здоровьесберегающие технологии представлены медико-профилактическими, физкультурно-оздоровительными технологиями, психологической безопасностью и оздоровительной направленностью образовательного процесса.

Медико-профилактические технологии предполагают организацию мониторинга здоровья дошкольников, организацию и контроль питания детей, физическое развитие дошкольников, закаливание, организацию профилактических мероприятий, организацию обеспечения требований СанПиНов, организацию здоровьесберегающей среды.

Физкультурно-оздоровительные технологии представлены развитием физических качеств, двигательной активности, становлением физической культуры детей, дыхательной гимнастикой, массажем и самомассажем, профилактикой плоскостопия и формированием правильной осанки, воспитанием привычки к повседневной физической активности и заботе о здоровье.

Психологическая безопасность направлена на комфортную организацию режимных моментов, установление оптимального двигательного режима, правильное распределение интеллектуальных и физических нагрузок, доброжелательный стиль общения взрослого с детьми, целесообразность применения приемов и методов, использование приемов релаксации в режиме дня.

Оздоровительная направленность образовательного процесса включает в себя учет гигиенических требований, создание условий для оздоровительных режимов, бережное отношение к нервной системе ребенка, учет индивидуальных особенностей и интересов детей,

предоставление ребенку свободы выбора, создание условий для самореализации, ориентацию на зону ближайшего развития.

Система закаливания и физкультурно-оздоровительной работы с детьми

№ п/п	Наименование мероприятий	Группы	Периодичность выполнения	Ответственный	Срок
1. Оптимизация режима					
1.1.	Организация жизни детей в адаптационный период, создание комфортного режима	Все	ежедневно	Воспитатели групп, педагог-психолог, мед.работник, специалисты	В течение года
1.2.	Определение оптимальной нагрузки на ребенка, с учетом возрастных и индивидуальных особенностей	Все		Ст. воспитатель, педагог-психолог, мед.работник	В течение года
2. Организация двигательного режима					
2.1.	Утренняя гимнастика	Все	ежедневно	Воспитатели,	В течение года
2.2.	Физкультурные занятия	Старшая, подгот. к шк. гр	2 занятия в физ. зале, 1 – на воздухе	Воспитатели,	В течение года
2.3.	Физкультминутка	Все	На каждом занятии	Воспитатели	В течение года
2.4.	Двигательная разминка во время перерыва между занятиями	Все	Ежедневно	Воспитатели	В течение года
2.5.	Смена видов деятельности (пассивные и активные)	Все	Ежедневно	Воспитатели, специалисты	В течение года
2.6.	Гимнастика после дневного сна	Все	Ежедневно	Воспитатели	В течение года
2.7.	Подвижные игры и упражнения на прогулке	Все	2 раза в день	Воспитатели	В течение года
2.8.	Самостоятельные и организованные игры в помещении с элементами двигательной активности. Использование физкультурного уголка	Все	В свободное от занятий время	Воспитатели	В течение года
2.9.	Музыкальные занятия, логоритмика	Все	2 раза в неделю	Музыкальный работник, воспитатели	В течение года

2.10.	Пальчиковая гимнастика	Все	3-4 раза в неделю	Воспитатели, учителя-логопеды	В течение года
2.11.	Физкультурный досуг	Все	1 раз в месяц	Воспитатели,	По плану
2.12.	Соревнования, эстафеты	Старшая, подготов. группы		Воспитатели,	По плану
2.13	Спортивные праздники	Старшая, подготов. группы		Воспитатели,	По плану
2.14	Совместные физкультурно-оздоровительные мероприятия детского сада и семьи	Все		Воспитатели,	По плану
2.15.	Индивидуальная работа по развитию ОВД	Все	Ежедневно	Воспитатели,	В течение года
2.16.	Посещение спортивного зала: подвижные игры, игры-упражнения	Все	При невозможности проведения прогулки	Воспитатели,	В течение года
3. Охрана психического здоровья					
3.1.	Занятия с педагогом-психологом (индивидуальные, подгрупповые)	Старшая, подготов. группы	3 раза в неделю	Педагог-психолог	В течение года
4. Профилактика заболеваемости					
4.1.	Самомассаж ушных раковин	Все	После сна	Воспитатели	В течение года
4.2.	Дыхательная гимнастика в игровой форме	Все	На занятиях, во время утренней гимнастики, после сна	Воспитатели	В течение года
4.3.	Просветительская работа с родителями. Выставки детских работ и рисунков, фотоснимков, посвященных здоровому образу жизни	Все		Воспитатели	По плану
4.4.	Выставка нестандартного оборудования	Все		Воспитатели, инструктор по ф-ре	По плану
5. Оздоровление фитонцидами					
5.1.	Чесочно-луковые закуски	Все	Во время обеда	Мед.работник	В течение года
6. Закаливание, с учетом состояния здоровья ребенка					
6.1.	Прием детей на	Все	В зависимости	Воспитатели	Май-сентябрь

	улице		от погодных условия		
6.2.	Проветривание помещений	Все	По графику	Воспитатели, младшие воспитатели	В соответствии с СанПиН
6.3.	Воздушные ванны (облегченная одежда, одежда по сезону)	Все	Ежедневно	Воспитатели	В течение года
6.4.	Прогулки на воздухе	Все	Ежедневно	Воспитатели	В течение год
6.5.	Хождение босиком по «дорожке здоровья»	Все	Ежедневно после дневного сна	Воспитатели	В течение года
6.6.	Обширное умывание	Все		Воспитатели	В течение года
6.7.	Игры с водой	Все	Во время прогулки, на занятиях	Воспитатели	Июнь-август
7. Витаминотерапия					
7.1.	Употребление витаминизированных продуктов («золотой шар» и др.), витаминизация третьего блюда витамином «С»	Все	Ежедневно	Мед.работник	В течение года
8. Коррекционная работа					
8.1.	Работа по исправлению речевых нарушений (индивидуальные занятия с логопедом)	Старшая, подготов. группы	Ежедневно	Учителя-логопеды	Сентябрь-май
8.2.	Закрепление навыков правильной речи (логочас)	Старшая, подготов. группы	Ежедневно	Воспитатели	Сентябрь-май
8.3.	Наличие карт рассаживания детей в соответствии с ростом детей, своевременная корректировка на основе антропометрических измерений	Все		Мед.работник	В течение года
9. Создание условий для формирования навыков здорового образа жизни					
9.1.	Формирование навыков личной гигиены: наличие индивидуальных предметов гигиены; обучение (объяснение,	Все	В соответствии с режимом дня и с учетом необходимости	Воспитатели, мед.работник	В течение года

	напоминание, разъяснение и т.д.) правил пользования предметами личной гигиены; цикл занятия и бесед о полезности, целенаправленности и необходимости выполнения правил личной гигиены; наличие и использование демонстрационного и информационного материала по теме «Я и мое здоровье» (для детей, родителей и персонала ДОУ)				
9.2.	Формирование навыков культуры питания: сервировка стола; эстетика подачи блюда; культура приема пищи (обучение, закрепление, напоминание и т.д.)	Все	В соответствии с режимом питания	Воспитатели	В течение года

Модель двигательного режима в подготовительной к школе группе

Формы работы	Особенности организации
НОД по физической культуре	2 – 3 раза в неделю, 30 минут в физкультурном зале, на воздухе
Музыкально – ритмические движения	НОД по музыкальному развитию 12-15 мин.
Утренняя гимнастика	10 - 12 минут
Двигательная разминка, воздушные и водные процедуры после дневного сна	10 – 12 минут ежедневно по мере пробуждения и подъёма
Подвижные игры и физические упражнения на открытом воздухе	ежедневно, не менее 2 раз в день 15 – 20 минут
Физкультурная минутка	3 -5 минут, по мере необходимости, в зависимости от вида и содержания занятий
Физкультурный досуг	1 - 2 раза в месяц, 30 – 35 минут
Физкультурные праздники (в том числе на воде)	2 – 4 раза в год, не более 1ч 30 минут
День здоровья	1 раз в квартал
Самостоятельная двигательная деятельность детей	ежедневно, характер и продолжительность зависят от индивидуальных потребностей

	и интересов детей
Участие родителей в физкультурно-массовых мероприятиях детского сада	в течение года

2.3 Особенности образовательной деятельности разных видов и культурных практик

Особенностью организации образовательной деятельности является **ситуационный подход**.

Основной единицей образовательного процесса выступает **образовательная ситуация**, т. е. такая форма совместной деятельности педагога и детей, которая планируется и целенаправленно организуется педагогом с целью решения определенных задач развития, воспитания и обучения. Образовательная ситуация протекает в конкретный временной период образовательной деятельности. Особенностью образовательной ситуации является появление образовательного результата (продукта) в ходе специально организованного взаимодействия воспитателя и ребенка. Такие продукты могут быть как материальными (рассказ, рисунок, поделка, коллаж, экспонат для выставки), так и нематериальными (новое знание, образ, идея, отношение, переживание). Ориентация на конечный продукт определяет технологию создания образовательных ситуаций.

Преимущественно образовательные ситуации носят **комплексный характер** и включают задачи, реализуемые в разных видах деятельности на одном тематическом содержании.

Образовательные ситуации используются в процессе непосредственно организованной образовательной деятельности. Главными задачами таких

образовательных ситуаций является формирование у детей новых умений в разных видах деятельности и представлений, обобщение знаний по теме, развитие способности рассуждать и делать выводы.

Воспитатель создает разнообразные образовательные ситуации, побуждающие детей применять свои знания и умения, активно искать новые

пути решения возникшей в ситуации задачи, проявлять эмоциональную отзывчивость и творчество. Организованные воспитателем образовательные ситуации ставят детей перед необходимостью понять, принять и разрешить поставленную задачу. Активно используются игровые приемы, разнообразные виды наглядности, в том числе схемы, предметные и условно-графические модели. Назначение образовательных ситуаций состоит в систематизации, углублении, обобщении личного опыта детей: в освоении новых, более эффективных способов познания и деятельности; в осознании связей и зависимостей, которые скрыты от детей в повседневной жизни и требуют для их освоения специальных условий. Успешное и активное участие в образовательных ситуациях подготавливает детей к будущему школьному обучению.

Воспитатель широко использует также ситуации выбора (практического и морального). Предоставление дошкольникам реальных прав практического выбора средств, цели, задач и условий своей деятельности создает почву для личного самовыражения и самостоятельности.

Образовательные ситуации могут включаться в **образовательную деятельность в режимных моментах**. Они направлены на закрепление имеющихся у детей знаний и умений, их применение в новых условиях, проявление ребенком активности, самостоятельности и творчества.

Образовательные ситуации могут «запускать» инициативную деятельность детей через постановку проблемы, требующей самостоятельного решения,

через привлечение внимания детей к материалам для экспериментирования и исследовательской деятельности, для продуктивного творчества.

Ситуационный подход дополняет **принцип продуктивности образовательной деятельности**, который связан с получением какого-либо продукта, который в материальной

форме отражает социальный опыт приобретаемый детьми (панно, газета, журнал, атрибуты для сюжетно-ролевой игры, экологический дневник и др.). Принцип продуктивности ориентирован на развитие субъектности ребенка в образовательной деятельности разнообразного содержания. Этому способствуют современные **способы организации образовательного процесса** с использованием детских проектов, игр-оболочек и игр-путешествий, коллекционирования, экспериментирования, ведение детских дневников и журналов, создания спектаклей-коллажей и многое другое. **Непосредственно образовательная деятельность** основана на организации педагогом видов деятельности, заданных ФГОС дошкольного образования.

Игровая деятельность является ведущей деятельностью ребенка дошкольного возраста. В организованной образовательной деятельности она выступает в качестве основы для интеграции всех других видов деятельности ребенка дошкольного возраста. В младшей и средней группах детского сада игровая деятельность является основой решения всех образовательных задач. В сетке непосредственно образовательной деятельности игровая деятельность не выделяется в качестве отдельного вида деятельности, так как она является основой для организации всех других видов детской деятельности. Игровая деятельность представлена в образовательном процессе в разнообразных формах - это дидактические и сюжетно-дидактические, развивающие, подвижные игры, игры-путешествия, игровые проблемные ситуации, игры-инсценировки, игры-этюды и пр. При этом обогащение игрового опыта творческих игр детей тесно связано с содержанием непосредственно организованной образовательной деятельности. Организация сюжетно-ролевых, режиссерских, театрализованных игр и игр-драматизаций осуществляется преимущественно в режимных моментах (в утренний отрезок времени и во второй половине дня).

Коммуникативная деятельность направлена на решение задач, связанных с развитием свободного общения детей и освоением всех компонентов устной речи, освоение культуры общения и этикета, воспитание толерантности, подготовки к обучению грамоте (в старшем дошкольном возрасте).

В сетке непосредственно организованной образовательной деятельности она занимает отдельное место, но при этом коммуникативная деятельность включается во все виды детской деятельности, в ней находит отражение опыт, приобретаемый детьми в других видах деятельности.

Познавательно-исследовательская деятельность включает в себя широкое познание детьми объектов живой и неживой природы, предметного и социального мира (мира взрослых и детей, деятельности людей, знакомство с семьей и взаимоотношениями людей, городом, страной и другими странами), безопасного поведения, освоение средств и способов познания (моделирования, экспериментирования), сенсорное и математическое развитие детей.

Восприятие художественной литературы и фольклора организуется как процесс слушания детьми произведений художественной и познавательной литературы, направленный на развитие читательских интересов детей, развитие способности восприятия литературного текста и общения по поводу прочитанного. Чтение может быть организовано как непосредственно чтение (или рассказывание сказки) воспитателем вслух, и как прослушивание аудиозаписи.

Конструирование и изобразительная деятельность детей представлена разными видами художественно-творческой (рисование, лепка, аппликация) деятельности. Художественно-творческая деятельность неразрывно связана со знакомством детей с изобразительным искусством, развитием способности художественного восприятия. Художественное восприятие произведений искусства существенно обогащает личный опыт дошкольников, обеспечивает интеграцию между познавательно-исследовательской, коммуникативной и продуктивной видами деятельности.

Музыкальная деятельность организуется в процессе музыкальных занятий, которые проводятся музыкальным руководителем в специально оборудованном помещении.

Двигательная деятельность организуется в процессе занятий физической культурой.

Образовательная деятельность, осуществляемая в ходе режимных моментов требует особых форм работы в соответствии с реализуемыми задачами воспитания, обучения и развития ребенка. В режимных процессах, в свободной детской деятельности воспитатель создает по мере необходимости, дополнительно развивающие проблемно-игровые или практические ситуации, побуждающие дошкольников применить имеющийся опыт, проявить инициативу, активность для самостоятельного решения возникшей задачи.

Образовательная деятельность, осуществляемая в утренний отрезок времени включает:

-наблюдения - в уголке природы; за деятельностью взрослых (сервировка стола к завтраку);

-индивидуальные игры и игры с небольшими подгруппами детей (дидактические, развивающие, сюжетные, музыкальные, подвижные и пр.);

-создание практических, игровых, проблемных ситуаций и ситуаций общения, сотрудничества, гуманных проявлений, заботы о малышах в детском саду, проявлений эмоциональной отзывчивости к взрослым и сверстникам;

-трудовые поручения (сервировка столов к завтраку, уход за комнатными растениями и пр.);

-беседы и разговоры с детьми по их интересам;

-рассматривание дидактических картинок, иллюстраций, просмотр видеоматериалов разнообразного содержания;

-индивидуальную работу с детьми в соответствии с задачами разных образовательных областей;

-двигательную деятельность детей, активность которой зависит от содержания организованной образовательной деятельности в первой половине дня;

-работу по воспитанию у детей культурно-гигиенических навыков и культуры здоровья.

Образовательная деятельность, осуществляемая во время прогулки включает:

-подвижные игры и упражнения, направленные на оптимизацию режима двигательной активности и укрепление здоровья детей;

-наблюдения за объектами и явлениями природы, направленное на установление разнообразных связей и зависимостей в природе, воспитание отношения к ней;

-экспериментирование с объектами неживой природы;

-сюжетно-ролевые и конструктивные игры (с песком, со снегом, с природным материалом);

-элементарную трудовую деятельность детей на участке детского сада;

-свободное общение воспитателя с детьми.

Культурные практики:

- **Совместная игра** воспитателя и детей, самодеятельная детская игра (сюжетно-ролевая, режиссерская, игра-драматизация, строительно-конструктивные игры).

- **Ситуации общения и накопления положительного социально-эмоционального опыта** носят проблемный характер и заключают в себе жизненную проблему близкую детям дошкольного возраста, в разрешении которой они принимают непосредственное участие.

- **Сенсорный и интеллектуальный тренинг** – система заданий, преимущественно игрового характера, обеспечивающая становление системы сенсорных эталонов (цвета, формы, пространственных отношений и др.). Сюда относятся развивающие игры, логические упражнения, занимательные задачи.

- **Коллективная и индивидуальная трудовая деятельность** носит общественно полезный характер и организуется как хозяйственно-бытовой труд и труд в природе.

- **Культурно-досуговая деятельность:**

Творческая мастерская предоставляет детям условия для использования и применения знаний и умений. Мастерские разнообразны по своей тематике, содержанию, например, занятия

рукоделием, приобщение к народным промыслам («В гостях у народных мастеров»), просмотр познавательных презентаций, оформление художественной галереи, книжного уголка или библиотеки («Мастерская книгопечатания», «В гостях у сказки»), игры и коллекционирование.

Музыкально-театральная и литературная гостиная (детская студия) - форма организации художественно-творческой деятельности детей, предполагающая организацию восприятия музыкальных и литературных произведений, творческую деятельность детей и свободное общение воспитателя и детей на литературном или музыкальном материале.

Детский досуг - вид деятельности, целенаправленно организуемый взрослыми для игры, отдыха (например, для занятий рукоделием, художественным трудом и пр.).

Развлечения способствуют всестороннему развитию, знакомят с различными видами искусства, пробуждают радостные чувства, поднимают настроение и жизненный тонус, повышают двигательную активность. Развлечения с одной стороны, закрепляют навыки и умения, полученные на занятиях, а с другой – в интересной форме вызывают потребность в познании нового, расширяют кругозор, знания об окружающем мире.

По содержательной направленности развлечения классифицируются на:

- театрализованные (кукольный и теневой театры, театр игрушки, плоскостной театр, фланелеграф и др.);

- познавательные: КВНы и викторины на темы жизни и творчества композиторов, художников; обычаев и традиций родной страны; экологические;

- спортивные: спортивные игры, аттракционы, подвижные игры, соревнования и эстафеты;

- музыкально – литературные, музыкальные концерты.

- **Проектная деятельность** является одной из привлекательных и результативных форм совместной партнёрской деятельности дошкольников, и взрослых.

Проектную деятельность можно рассматривать как вид культурной практики ребенка, которая направлена на развитие у него универсальных культурных способов действий (умений), универсальные компетентности, помогающие ему действовать во всех обстоятельствах жизни и деятельности.

Проектная деятельность, как вид культурной практики, - это создание воспитателем таких условий, которые позволяют детям самостоятельно или совместно с взрослыми формировать практический опыт, добывать его экспериментальным путем, анализировать его и преобразовывать.

Проектная деятельность охватывает разные стороны развития личности дошкольников, начиная с младшего возраста. Организация проектной деятельности детей позволяет осуществлять воспитателю интеграцию практически всех образовательных областей, поскольку предполагает взаимодействие детей друг с другом и воспитателем, их активное сотрудничество и творчество, познание и труд.

В проектной деятельности ребенок чувствует себя субъектом, поскольку получает возможность быть самостоятельным, инициативным, активным деятелем, который ответственен за опыт своей деятельности, свои поступки.

Суть проектной деятельности – активизировать и поддерживать интерес детей к обозначенным проблемам. В основе проектной деятельности лежит развитие познавательных интересов детей, умение самостоятельно применять полученные представления в типичных ситуациях, ориентироваться в информационном пространстве, восполнить недостающие знания и обретать умения, развитие критического мышления.

Проектная деятельность включает в себя: задание для детей, сформулированное в виде проблемы; целенаправленную детскую деятельность; формы организации взаимодействия детей с воспитателем и друг с другом; результат деятельности как найденный детьми способ решения проблемы проекта.

В практике ДОУ используются смешанные типы проектов:

- исследовательско-творческие, в которых дети экспериментируют, оформляя результаты деятельности в виде газет, дизайна;

- творческо-игровые с элементами творческих игр, когда дети входят в образы персонажей сказки и решают поставленные проблемы;
- информационно - практико-ориентированные, в которых дети собирают информацию и реализуют её, ориентируясь на социальные интересы (оформление группы, витражи);
- творческие с прикладными целями (оформление детьми результата в виде праздника).

2.4 Способы и направления поддержки детской инициативы

В образовательном процессе ребёнок и взрослые выступают как субъекты педагогической деятельности, в которой взрослые определяют содержание, задачи, способы их реализации, а ребёнок творит себя и свою природу, свой мир.

Детям предоставляется широкий спектр специфических для дошкольников видов деятельности, выбор которых осуществляется при участии взрослых с ориентацией на интересы, способности ребёнка.

Ситуация выбора важна для дальнейшей социализации ребёнка, которому предстоит во взрослой жизни часто сталкиваться с необходимостью выбора. Задача педагога в этом случае — помочь ребёнку определиться с выбором, направить и увлечь его той деятельностью, в которой, с одной стороны, ребёнок в большей степени может удовлетворить свои образовательные интересы и овладеть определёнными способами деятельности, с другой — педагог может решить собственно педагогические задачи.

Уникальная природа ребёнка дошкольного возраста может быть охарактеризована как деятельностная. Включаясь в разные виды деятельности, ребёнок стремится познать, преобразовать мир самостоятельно за счёт возникающих инициатив.

Все виды деятельности, предусмотренные программой ДОУ, используются в равной степени и моделируются в соответствии с теми задачами, которые реализует педагог в совместной деятельности, в режимных моментах и др. Воспитателю важно владеть *способами поддержки детской инициативы*.

Взрослым необходимо научиться тактично, сотрудничать с детьми: не стараться всё сразу показывать и объяснять, не преподносить сразу какие-либо неожиданные сюрпризные, шумовые эффекты и т.п. Необходимо создавать условия, чтобы дети о многом догадывались самостоятельно, получали от этого удовольствие.

Обязательным условием взаимодействия педагога с ребёнком является создание развивающей предметно-пространственной среды, насыщенной социально значимыми образцами деятельности и общения, способствующей формированию таких качеств личности, как: активность, инициативность, доброжелательность и др. Важную роль здесь играет сезонность и событийность образования дошкольников. Чем ярче будут события, происходящие в детской жизни, тем больше вероятность того, что они найдут отражение в деятельности ребёнка, в его эмоциональном развитии.

6-7 лет

Приоритетной сферой проявления детской инициативы в данном возрасте является научение, расширение сфер собственной компетентности в различных областях практической предметности, в том числе орудийной деятельности, а также информационная познавательная деятельность. Для поддержки детской инициативы взрослым необходимо:

- вводить адекватную оценку результата деятельности ребенка с одновременным признанием его усилий и указанием возможных путей и способов совершенствования продукта деятельности;
- спокойно реагировать на неуспех ребенка и предлагать несколько вариантов исправления работы: повторное исполнение спустя некоторое время, доделывание, совершенствование деталей. Рассказывать детям о своих трудностях, которые испытывали при обучении новым видам деятельности;
- создавать ситуации, позволяющие ребенку реализовать свою компетентность, обретая уважение и признание взрослых и сверстников;

- обращаться к детям, с просьбой продемонстрировать свои достижения и научить его добиваться таких же результатов сверстников;
- поддерживать чувство гордости за свой труд и удовлетворение его результатами;
- создавать условия для различной самостоятельной творческой деятельности детей по их интересам и запросам, предоставлять детям на данный вид деятельности определенное время;
- при необходимости помогать детям решать проблемы при организации игры;
- проводить планирование жизни группы на день, неделю, месяц с учетом интересов детей, стараться реализовывать их пожелания и предложения;
- презентовать продукты детского творчества другим детям, родителям, педагогам (концерты, выставки и др.)

2.5 Особенности взаимодействия педагогического коллектива с семьями воспитанников

Как показывает опыт, педагоги ДОО нередко испытывают затруднения в работе с родителями. Каждая семья имеет индивидуальные особенности, поэтому педагогам следует подбирать особые подходы к взаимодействию с разными типами семей. Традиционные формы работы с родителями не дают такой возможности, поскольку в основном созданы для воздействия на широкий коллектив родителей всей группы.

Взаимодействие родителей и педагогов основано на разных приоритетах. Для педагогов важнее, как организована деятельность группы (соблюдение режима, обеспечение реализации программы), а для родителей главное заключается в том, как их ребенок проявляет себя в группе. Признание приоритета семейного воспитания требует совершенно иных взаимоотношений семьи и дошкольного учреждения, построенных на сотрудничестве и взаимодействии.

Сотрудничество - это общение «на равных», где никому не принадлежит привилегия указывать, контролировать, оценивать.

Взаимодействие - представляет собой способ организации совместной деятельности с помощью общения.

Главным моментом в контексте «семья – дошкольное учреждение» - является личностное взаимодействие педагога и родителей в процессе воспитания ребенка. Перейти же к новым формам отношений родителей и педагогов невозможно в рамках закрытого детского сада.

Реализовать открытость ДОО «внутри» - это означает сделать учебный процесс более свободным, гибким, дифференцированным, гуманизировать отношения между детьми, педагогами и родителями.

Для этого нужно создать некоторые условия:

- личностную готовность педагога открыть самого себя в какой-то деятельности, рассказать о своих радостях, тревогах, неудачах (важно соблюдать такт и избегать панибратства);

- вовлечение родителей в образовательный процесс детского сада, (мама шьет куклам, беседует о здоровье, родители участвуют в мероприятиях и подготовке к ним).

Открытость детского сада предполагает, что детский сад открыт влиянию микросоциума, готов сотрудничать с расположенными на его территории спортивным комплексом, библиотекой, общеобразовательной школой и т.д. Чтобы детский сад стал реальной открытой системой, родители и педагоги должны строить отношения на доверительности:

- родители должны быть уверены в хорошем отношении воспитателей к своему ребенку; воспитатели, в свою очередь, не должны торопиться с оценками в его развитии, не использовать выражение типа «ваша Маша», «ваш ребенок», подчеркивая отстраненность от проблем воспитания;

- педагог должен демонстрировать конкретные позитивные способы взаимодействия с родителями, например: «Лена придумала сегодня интересный рассказ, пусть расскажет его вам»;

- информация должна быть динамичной: примерно раз в неделю надо обновлять материал на стенде для родителей, при оформлении стенда использовать не только надписи, но и рисунки, фотографии; они должны в первую очередь привлечь внимание родителей, а затем донести нужную информацию; также должны представляться материалы о минувшем дне в виде рисунков, поделок, темы, которую разобрали на занятии, тексты стихотворений, песен, которые выучили и т. д.;

- родители должны иметь возможность прийти в группу и понаблюдать, чем занят ребенок; линия взаимодействия педагогов и родителей не должна оставаться неизменной; родители и педагоги должны иметь возможность высказывать друг другу свои соображения о тех или иных проблемах воспитания;

- дифференцированный подход (взаимодействие в малой группе родителей, имеющих сходные проблемы домашнего воспитания, например, детское упрямство, застенчивость, капризы;

- линия воздействия на семью проходит через ребенка: если жизнь в группе эмоционально насыщена, комфортна, содержательна, ребенок обязательно поделится впечатлениями с родителями.

При выборе форм работы с родителями следует учитывать следующее:

- Тип семьи:

многопоколенная (в одном доме несколько поколений);

нуклерная (родители и дети без старшего поколения);

неполная (мать и дети, отец и дети);

полная (наличие обоих родителей);

псевдосемья (полная семья, но с постоянным отсутствием родителей или детей в стенах дома, в связи с пребыванием на работе).

- Сущностные характеристики:

проблемная семья (низкая самооценка ее членов; общение неопределенное; скрытность, жесткость в отношениях);

зрелая семья (высокая самооценка; общение прямое, ясное; стиль общения уравновешенный; открытость, гуманность в отношениях).

образ жизни (открытый или закрытый).

национальность;

При организации взаимодействия с семьями целесообразно использовать следующие фазы планирования:

- педагоги должны четко осознавать цель взаимодействия и в ходе работы придерживаться ее;

- каждый работник ДОУ должен четко представлять, какую персональную пользу он получит от этой работы, т.к. при личной заинтересованности в конечном результате деятельность человека целиком направлена на достижение данного результата.

В работе с родителями можно выделить следующие задачи:

1. Психолого-педагогическое просвещение родителей с целью повышения педагогического образования;

2. Изучение семьи и установление контактов с ее членами с целью согласования воспитательных воздействий на ребенка.

В свою очередь, первая задача делится на две подгруппы:

а) задачи информационного плана (например, познакомить родителей с возрастными особенностями детей, режимом работы ДОУ);

б) задачи обучающего плана (например, научить руководить детской игрой).

В зависимости от цели при решении данных задач используются методы:

- индивидуальное или групповое консультирование;

- просмотр родителями занятий, режимных моментов;
- привлечение родителей к различным формам совместной деятельности с детьми или педагогами.

Решение группы задач обучающего плана невозможно без знания того, что хотят найти для себя родители в общении с педагогом. Родители хотят быть уверены в хорошем отношении воспитателя к ребенку. Поэтому педагогу необходимо выработать у себя «добрый взгляд» на ребенка: видеть в его развитии, прежде всего положительные черты, создавать условия для их применения, привлекать к ним внимание родителей.

Кроме задач и методов нового подхода, необходимо отметить функции работы ДОУ с семьей:

1. Ознакомление родителей с содержанием и методикой воспитательного процесса, организуемого ДОУ. Эта функция должна реализовываться еще до поступления ребенка в ДОУ (предварительно-ознакомительная встреча).

2. Психолого-педагогическое просвещение родителей (изучение литературы родителями, беседы, использование открытых занятий).

3. Вовлечение родителей в совместную с детьми и педагогом деятельность (участие в утренниках, благоустройстве и ремонте ДОУ, участие в работе родительского комитета, оказание материальной помощи).

4. Помощь отдельным семьям и воспитанникам (осуществляется лишь в том случае, если родители просят совета у педагога в разрешении той или иной сложной ситуации в воспитании ребенка).

5. Взаимодействие с общественными организациями родителей (попечительский совет, родительский комитет и т.д.).

Для того чтобы заслужить доверие родителей педагогу необходимо организовать свое взаимодействие следующим образом:

1 этап – «Трансляция родителям положительного образа ребенка». Педагог никогда не должен жаловаться на ребенка, даже если он что-то натворил. Беседа с родителями проходит под девизом: «Ваш ребенок лучше всех!».

2 этап – «Трансляция родителям знаний о ребенке, которых они не могли бы получить в семье». Воспитатель сообщает об успехах и особенностях общения его с другими детьми, результатах учебной деятельности.

3 этап - «Ознакомление воспитателя с проблемами семьи в воспитании ребенка». На данном этапе активная роль принадлежит родителям, воспитатель только поддерживает диалог, не давая оценочных суждений. Нужно помнить, что полученной от родителей информацией не следует делиться с коллегой по группе и в целом использовать ее только для организации позитивного взаимодействия.

4 этап - «Совместное исследование и формирование личности ребенка». Только на этом этапе педагог, завоевавший доверие родителей при успешном проведении предыдущих этапов, может начинать осторожно давать советы родителям.

Для решения второй группы задач используются следующие методы:

- анкетирование;
- опрос;
- беседы с членами семьи;
- наблюдение за ребенком;
- метод создания педагогических ситуаций;
- анализ детских рисунков;
- дневник адаптации ребенка к ДОУ.

Данные методы направлены на изучение семьи и установление контактов с ее членами.

Таким образом, при организации работы с семьями в рамках взаимодействия необходимо соблюдение некоторых принципов:

- открытость детского сада и семьи (каждому родителю обеспечивается возможность знать и видеть, как живет и развивается его ребенок);

- сотрудничество педагогов и родителей в воспитании ребенка;
- создание активной развивающей среды, обеспечивающей единые подходы к развитию личности в семье и детском коллективе;
- диагностика общих и частных проблем в воспитании и развитии ребенка.

<i>Реальное участие родителей в жизни ДОУ</i>	<i>Формы участия</i>	<i>Периодичность сотрудничества</i>
В проведении мониторинговых исследований	- Анкетирование - Социологический опрос - интервьюировании	3-4 раза в год По мере необходимости
В создании условий	- Участие в субботниках по благоустройству территории; - помощь в создании предметно-развивающей среды; - оказание помощи в ремонтных работах;	2 раза в год Постоянно ежегодно
В управлении ДОУ	- участие в работе родительского комитета, Совета ДОУ; педагогических советах.	По плану
В просветительской деятельности, направленной на повышение педагогической культуры, расширение информационного поля родителей	- наглядная информация (стенды, папки-передвижки, семейные и групповые фотоальбомы, фоторепортажи «Из жизни группы», «Копилка добрых дел», «Мы благодарим»); - памятки; - консультации, семинары, семинары-практикумы, конференции; - распространение опыта семейного воспитания; - родительские собрания; - Родительский клуб	1 раз в квартал Обновление постоянно По годовому плану 1 раз в квартал
В воспитательно-образовательном процессе ДОУ, направленном на установление сотрудничества и партнерских отношений с целью вовлечения родителей в единое образовательное пространство	- Дни открытых дверей; - Дни здоровья; - Недели творчества; - Совместные праздники, развлечения; - Встречи с интересными людьми; - Семейные гостиные; - Клубы по интересам для родителей; - Участие в творческих выставках, смотрах-конкурсах; - Творческие отчеты кружков	2 раза в год По годовому плану 1 раз в год

**Содержание направлений работы с семьей по образовательным областям
Образовательная область «Социально-коммуникативное развитие»**

- ✓ Показывать родителям значение развития экологического сознания как условия всеобщей выживаемости природы, семьи, отдельного человека, всего человечества.

- ✓ Знакомить родителей с опасными для здоровья ребенка ситуациями, возникающими дома, на даче, на дороге, в лесу, у водоема, и способами поведения в них. Направлять внимание родителей на развитие у детей способности видеть, осознавать и избегать опасности,
- ✓ Информировать родителей о необходимости создания благоприятных и безопасных условий пребывания детей на улице (соблюдать технику безопасности во время игр и развлечений на каруселях, на качелях, на горке, в песочнице, во время катания на велосипеде, во время отдыха у водоема и т.д.). Рассказывать о необходимости создания безопасных условий пребывания детей дома (не держать в доступных для них местах лекарства, предметы бытовой химии, электрические приборы; содержать в порядке электрические розетки; не оставлять детей без присмотра в комнате, где открыты окна и балконы и т.д.). Информировать родителей о том, что должны делать дети в случае непредвиденной ситуации (звать на помощь взрослых; называть свои фамилию и имя; при необходимости — фамилию, имя и отчество родителей, адрес и телефон; при необходимости звонить по телефонам экстренной помощи — «01», «02» и «03» и т.д.)
- ✓ Привлекать родителей к активному отдыху с детьми, расширяющему границы жизни дошкольников и формирующему навыки безопасного поведения во время отдыха. Помогать родителям планировать выходные дни с детьми, обдумывая проблемные ситуации, стимулирующие формирование моделей позитивного поведения в разных жизненных ситуациях.
- ✓ Подчеркивать роль взрослого в формировании поведения ребенка. Побуждать родителей на личном примере демонстрировать детям соблюдение правил безопасного поведения на дорогах, бережное отношение к природе и т.д. Ориентировать родителей на совместное с ребенком чтение литературы, посвященной сохранению и укреплению здоровья, просмотр соответствующих художественных и мультипликационных фильмов.
- ✓ Знакомить родителей с формами работы дошкольного учреждения по проблеме безопасности детей дошкольного возраста.
- ✓ Знакомить родителей с достижениями и трудностями общественного воспитания в детском саду.
- ✓ Показывать родителям значение матери, отца, а также дедушек и бабушек, воспитателей, детей (сверстников, младших и старших детей) в развитии взаимодействия ребенка с социумом, понимания социальных норм поведения. Подчеркивать ценность каждого ребенка для общества вне зависимости от его индивидуальных особенностей и этнической принадлежности.
- ✓ Заинтересовывать родителей в развитии игровой деятельности детей, обеспечивающей успешную социализацию, усвоение тендерного поведения.
- ✓ Помогать родителям осознавать негативные последствия деструктивного общения в семье, исключая родных для ребенка людей из контекста развития. Создавать у родителей мотивацию к сохранению семейных традиций и зарождению новых.
- ✓ Поддерживать семью в выстраивании взаимодействия ребенка с незнакомыми взрослыми и детьми в детском саду (например, на этапе освоения новой предметно-развивающей среды детского сада, группы — при поступлении в детский сад, переходе в новую группу, смене воспитателей и других ситуациях), вне его (например, в ходе проектной деятельности).
- ✓ Привлекать родителей к составлению соглашения о сотрудничестве, программы и плана взаимодействия семьи и детского сада в воспитании детей. Сопровождать и поддерживать семью в реализации воспитательных воздействий.
- ✓ Изучать традиции трудового воспитания, сложившиеся и развивающиеся в семьях воспитанников.
- ✓ Знакомить родителей с возможностями трудового воспитания в семье и детском саду; показывать необходимость навыков самообслуживания, помощи взрослым, наличия у ребенка домашних обязанностей. Знакомить с лучшим опытом семейного трудового воспитания посредством выставок, мастер-классов и других форм взаимодействия.
- ✓ Побуждать близких взрослых знакомить детей с домашним и профессиональным трудом, показывать его результаты, обращать внимание на отношение членов семьи к труду. Развивать

у родителей интерес к совместным с детьми проектам по изучению трудовых традиций, сложившихся в семье, а также родном селе.

- ✓ Привлекать внимание родителей к различным формам совместной с детьми трудовой деятельности в детском саду и дома, способствующей формированию взаимодействия взрослых с детьми, возникновению чувства единения, радости, гордости за результаты общего труда.
- ✓ Ориентировать родителей на совместное с ребенком чтение литературы, посвященной различным профессиям, труду, просмотр соответствующих художественных и мультипликационных фильмов.
- ✓ Проводить совместные с родителями конкурсы, акции по благоустройству и озеленению территории детского сада, ориентируясь на потребности и возможности детей и научно-обоснованные принципы и нормативы.

Образовательная область «Познавательное развитие»

- ✓ Обращать внимание родителей на возможности интеллектуального развития ребенка в семье и детском саду.
- ✓ Ориентировать родителей на развитие у ребенка потребности к познанию, общению со взрослыми и сверстниками. Обращать их внимание на ценность детских вопросов. Побуждать находить на них ответы посредством совместных с ребенком наблюдений, экспериментов, размышлений, чтения художественной и познавательной литературы, просмотра художественных, документальных видеофильмов.
- ✓ Показывать пользу прогулок и экскурсий для получения разнообразных впечатлений, вызывающих положительные эмоции и ощущения (зрительные, слуховые, тактильные и др.). Совместно с родителями планировать, а также предлагать готовые маршруты выходного дня к историческим, памятным местам, местам отдыха горожан (сельчан).
- ✓ Привлекать родителей к совместной с детьми исследовательской, проектной и продуктивной деятельности в детском саду и дома, способствующей возникновению познавательной активности. Проводить совместные с семьей конкурсы, игры-викторины.

Образовательная область «Речевое развитие»

- ✓ Изучать особенности общения взрослых с детьми в семье. Обращать внимание родителей на возможности развития коммуникативной сферы ребенка в семье и детском саду.
- ✓ Рекомендовать родителям использовать каждую возможность для общения с ребенком, поводом для которого могут стать любые события и связанные с ними эмоциональные состояния, достижения и трудности ребенка в развитии взаимодействия с миром и др.
- ✓ Показывать родителям ценность диалогического общения с ребенком, открывающего возможность для познания окружающего мира, обмена информацией и эмоциями. Развивать у родителей навыки общения, используя семейные ассамблеи, коммуникативные тренинги и другие формы взаимодействия. Показывать значение доброго, теплого общения с ребенком, не допускающего грубости; демонстрировать ценность и уместность как делового, так и эмоционального общения. Побуждать родителей помогать ребенку устанавливать взаимоотношения со сверстниками, младшими детьми; подсказывать, как легче решить конфликтную (спорную) ситуацию.
- ✓ Привлекать родителей к разнообразному по содержанию и формам сотрудничеству (участию в деятельности семейных и родительских клубов, ведению семейных календарей, подготовке концертных номеров (родители - ребенок) для родительских собраний, досугов детей), способствующему развитию свободного общения взрослых с детьми в соответствии с познавательными потребностями дошкольников.
- ✓ Показывать родителям ценность домашнего чтения, выступающего способом развития пассивного и активного словаря ребенка, словесного творчества.
- ✓ Рекомендовать родителям произведения, определяющие круг семейного чтения в соответствии с возрастными и индивидуальными особенностями ребенка. Показывать методы и приемы ознакомления ребенка с художественной литературой.
- ✓ Обращать внимание родителей на возможность развития интереса ребенка в ходе ознакомления с художественной литературой при организации семейных театров, вовлечения

его в игровую деятельность, рисование. Ориентировать родителей в выборе художественных и мультипликационных фильмов, направленных на развитие художественного вкуса ребенка.

✓ Совместно с родителями проводить конкурсы, литературные гостиные и викторины, театральные мастерские, встречи с писателями, поэтами, работниками детской библиотеки, направленные на активное познание детьми литературного наследия. Поддерживать контакты семьи с детской библиотекой.

✓ Привлекать родителей к проектной деятельности (особенно на стадии оформления альбомов, газет, журналов, книг, проиллюстрированных вместе с детьми). Побуждать поддерживать детское сочинительство.

Образовательная область «Художественно-эстетическое развитие»

✓ На примере лучших образцов семейного воспитания показывать родителям актуальность развития интереса к эстетической стороне окружающей действительности, раннего развития творческих способностей детей. Знакомить с возможностями детского сада, а также близлежащих учреждений дополнительного образования и культуры в художественном воспитании детей.

✓ Поддерживать стремление родителей развивать художественную деятельность детей в детском саду и дома; организовывать выставки семейного художественного творчества, выделяя творческие достижения взрослых и детей.

✓ Привлекать родителей к активным формам совместной с детьми деятельности, способствующим возникновению творческого вдохновения: занятиям в художественных студиях и мастерских (рисунка, живописи, скульптуры и пр.), творческим проектам, экскурсиям и прогулкам. Ориентировать родителей на совместное рассматривание зданий, декоративно-архитектурных элементов, привлечших внимание ребенка на прогулках и экскурсиях; показывать ценность общения по поводу увиденного и др.

✓ Организовывать семейные посещения музея изобразительных искусств, выставочных залов, детской художественной галереи, мастерских художников и скульпторов.

✓ Знакомить родителей с возможностями детского сада, а также близлежащих учреждений дополнительного образования и культуры в музыкальном воспитании детей.

✓ Раскрывать возможности музыки как средства благоприятного воздействия на психическое здоровье ребенка. На примере лучших образцов семейного воспитания показывать родителям влияние семейного досуга (праздников, концертов, домашнего музицирования и др.) на развитие личности ребенка, детско-родительских отношений.

Привлекать родителей к разнообразным формам совместной музыкально-художественной деятельности с детьми в детском саду, способствующим возникновению ярких эмоций, творческого вдохновения, развитию общения (семейные праздники, концерты, занятия в театральной и вокальной студиях). Организовывать в детском саду встречи родителей и детей с музыкантами и композиторами, фестивали, музыкально-литературные вечера.

Образовательная область «Физическое развитие»

✓ Разъяснять родителям (через оформление соответствующего раздела в «уголке для родителей», на родительских собраниях, в личных беседах, рекомендуя соответствующую литературу) необходимость создания в семье предпосылок для полноценного физического развития ребенка.

✓ Ориентировать родителей на формирование у ребенка положительного отношения к физкультуре и спорту; привычки выполнять ежедневно утреннюю гимнастику (это лучше всего делать на личном примере или через совместную утреннюю зарядку); стимулирование двигательной активности ребенка совместными спортивными занятиями (лыжи, коньки, фитнес), совместными подвижными играми, длительными прогулками в парк или лес; создание дома спортивного уголка; покупка ребенку спортивного инвентаря (мячик, скакалка, лыжи, коньки, велосипед, самокат и т.д.); совместное чтение литературы, посвященной спорту; просмотр соответствующих художественных и мультипликационных фильмов.

✓ Информировать родителей об актуальных задачах физического воспитания детей на разных возрастных этапах их развития, а также о возможностях детского сада в решении данных задач.

- ✓ Знакомить с лучшим опытом физического воспитания дошкольников в семье и детском саду, демонстрирующим средства, формы и методы развития важных физических качеств, воспитания потребности в двигательной деятельности.
- ✓ Создавать в детском саду условия для совместных с родителями занятий физической культурой и спортом, открывая разнообразные секции и клубы (любителей туризма, плавания и пр.). Привлекать родителей к участию в совместных с детьми физкультурных праздниках и других мероприятиях, организуемых в детском саду (а также районе, городе).
- ✓ Объяснять родителям, как образ жизни семьи воздействует на здоровье ребенка.
- ✓ Информировать родителей о факторах, влияющих на физическое здоровье ребенка (спокойное общение, питание, закаливание, движения). Рассказывать о действии негативных факторов (переохлаждение, перегревание, перекармливание и др.), наносящих непоправимый вред здоровью малыша. Помогать родителям сохранять и укреплять физическое и психическое здоровье ребенка.
- ✓ Ориентировать родителей на совместное с ребенком чтение литературы, посвященной сохранению и укреплению здоровья, просмотр соответствующих художественных и мультипликационных фильмов.
- ✓ Знакомить родителей с оздоровительными мероприятиями, проводимыми в детском саду. Разъяснять важность посещения детьми секций, студий, ориентированных на оздоровление дошкольников. Совместно с родителями и при участии медико-психологической службы детского сада создавать индивидуальные программы оздоровления детей и поддерживать семью в их реализации

2.6 Иные характеристики содержания рабочей программы

Индивидуальный образовательный маршрут

С целью индивидуализация дошкольного образования в группе разрабатываются индивидуальные образовательные маршруты для детей с ограниченными возможностями здоровья, направленные на устранение затруднений в развитии, воспитании, обучении.

В условиях нового законодательства однозначно зафиксирована необходимость использования индивидуального подхода в процессе реализации образовательных программ дошкольного образования (пункт 2 статьи 64 Федерального закона «Об образовании в Российской Федерации»). В Федеральном государственном образовательном стандарте (ФГОС) дошкольного образования в качестве основного принципа установлена индивидуализация дошкольного образования (пункт 1.4). Индивидуальные особенности детей должны быть учтены и при проектировании содержательного раздела основной образовательной программы (пункт 2.11.2), и при создании психолого-педагогических условий реализации данной программы (пункт 3.2).

Актуализирована реализация индивидуального подхода к детям с особыми образовательными потребностями в условиях вариативности дошкольного образования (пункт 1.4 2 ФГОС дошкольного образования). Система обучения и воспитания подстраивается под индивидуальные образовательные потребности ребенка, используются новые подходы к обучению, применяются вариативные образовательные формы и методы обучения и воспитания.

Индивидуализация дошкольного образования осуществляется в процессе реализации программы индивидуального развития и индивидуального образовательного маршрута ребенка.

Программа индивидуального развития представляет собой локальный документ, который содержит совокупность разделов программы, форм и способов их освоения и позволяет создать условия для максимальной реализации индивидуальных образовательных потребностей ребенка. В программе индивидуального развития отражаются все этапы образовательного процесса применительно к конкретному ребенку и динамика развития ребенка при его реализации. Программа индивидуального развития выступает в качестве средства индивидуализации обучения и реализуется посредством индивидуального образовательного маршрута.

Индивидуальный образовательный маршрут представляет собой и персональный путь реализации личностного потенциала ребенка в системе образования (интеллектуального, эмоционально-волевого, деятельностного, нравственно-духовного), и структурированные действия по реализации программы индивидуального развития с учетом конкретных условий образовательного процесса. Индивидуальный образовательный маршрут варьирует в зависимости от динамики возникающих образовательных задач.

При разработке индивидуального образовательного маршрута специалисты необходимо руководствоваться рядом принципов.

Соблюдение принципа соотношения уровня актуального развития и зоны ближайшего развития данного принципа предполагает выявление потенциальных способностей ребенка к усвоению новых знаний как базовой характеристики, значимой при проектировании индивидуального образовательного маршрута.

«На стороне ребенка» - принцип соблюдения интересов ребенка (Л.М. Шипицина). Специалист системы сопровождения призван решить проблемную ситуацию с максимальной пользой для ребенка.

Суть принципа отказа от усредненного нормирования заключается в избегании прямого оценочного подхода при диагностическом обследовании уровня развития ребенка.

Принцип тесного взаимодействия и согласованности работы специалистов учреждения важен для качественного проектирования и реализации индивидуального образовательного маршрута воспитанника.

Дошкольнику гарантировано непрерывное психолого-педагогическое сопровождение на всех этапах устранения проблемы (принцип непрерывности). Специалист прекратит поддержку только тогда, когда проблема будет устранена.

В рамках реализации принципа мультидисциплинарности эффективность помощи ребенку зависит от кооперации действий различных специалистов, осуществляющих свой вклад в проектирование индивидуального образовательного маршрута.

На данный момент существуют варианты проектирования индивидуального образовательного маршрута ребенка дошкольного возраста.

В исследовании И.А. Галацковой определены и охарактеризованы четыре варианта индивидуальных образовательных маршрута:

- ✓ для ребенка с опережающими темпами развития;
- ✓ для дошкольника с ослабленным здоровьем (соматическая ослабленность, повышенная утомляемость, сниженная работоспособность);
- ✓ для воспитанника с низкой мотивацией к деятельности;
- ✓ одаренного ребенка с особенностями развития (повышенная эмоциональность, недостаточный уровень саморегуляции, трудности в общении).

По результатам диагностики ребенка фиксируются проблемы, уточняются их причины для конкретного ребенка.

Педагог может установить следующие типичные проблемы. Так, трудности в осуществлении действий по образцу и заданному правилу могут быть определены несформированностью произвольного внимания или слабо развитой способностью произвольно управлять своим поведением.

Несформированность умения планировать свои действия, слабое развитие способности управлять своими психическими процессами (восприятием, вниманием, памятью и др.), саморегуляцией умственной деятельности обуславливают неумение организовать свою деятельность в соответствии с целью.

Неумение адекватно понимать оценку взрослого и сверстника связано со слабо развитыми навыками проявления волевых усилий.

Ограниченность кругозора, бессистемность, отрывочность знаний об окружающем мире объясняются низкой познавательной активностью, отсутствием саморегуляции умственной деятельности.

Несформированность умения осознавать конкретные цели, неумение находить средства и способы для достижения целей в процессе деятельности, осуществлять контроль и оценивать результаты деятельности являются причинами хаотичной, непродуманной, неконтролируемой деятельности.

Конкретизировав перечень проблем для конкретного ребенка, подобрав адекватные для устранения каждой проблемы игры-упражнения, педагог «собирает» индивидуальный образовательный маршрут. Реализация индивидуального маршрута осуществляется до тех пор, пока проблема не устранена.

С целью индивидуализация дошкольного образования в ДОО разрабатываются индивидуальные образовательные маршруты для детей с ограниченными возможностями здоровья, направленные на устранение затруднений в развитии, воспитании, обучении.

Взаимодействие ДОО и социума (социальное партнерство)

В реализации образовательной Программы с использованием сетевой формы наряду с организациями, осуществляющими образовательную деятельность, участвуют и иные организации, обладающие ресурсами, необходимыми для осуществления видов учебной деятельности, предусмотренных соответствующей образовательной Программой

Социальное партнерство дошкольного учреждения с другими заинтересованными лицами может иметь разные формы и уровни:

- ✓ партнерство внутри системы образования между социальными группами профессиональной общности;
- ✓ партнерство работников образовательного учреждения с представителями иных сфер;
- ✓ партнерство со спонсорами, благотворительными организациями

Коллектив нашего детского сада строит связи с социумом на основе следующих принципов:

- ✓ добровольность,
- ✓ равноправие сторон,
- ✓ уважение интересов друг друга,
- ✓ соблюдение законов и иных нормативных актов.
- ✓ обязательность исполнения договоренности,
- ✓ ответственность за нарушение соглашений.
- ✓ учета запросов общественности,
- ✓ принятия политики детского сада социумом,
- ✓ сохранения имиджа учреждения в обществе,
- ✓ установления коммуникаций между детским садом и социумом.

Работая в условиях социального партнерства, мы создаём возможность расширять воспитательную и культурно-образовательную среду и влиять на широкий социум, получая определенные социальные эффекты образовательной деятельности. Предметом взаимодействия и сотрудничества является ребенок, его интересы, заботы о том, чтобы каждое педагогическое воздействие, оказанное на него, было грамотным, профессиональным и безопасным. Внешние связи и взаимоотношения в нашем детском саду строятся с учетом интересов детей, родителей и педагогов.

Взаимодействие ДОО с социумом включает в себя следующие направления:

- ✓ работу с государственными структурами и органами местного самоуправления;
- ✓ взаимодействие с учреждениями образования, науки и культуры;
- ✓ взаимодействие с учреждениями здравоохранения;
- ✓ работу с семьями воспитанников детского сада

Социальное партнерство

Социокультурные институты	Мероприятия	Ожидаемый продукт деятельности	Социальный эффект
---------------------------	-------------	--------------------------------	-------------------

Школа №10	Экскурсии, совместные праздники, посещение школьных постановок, выставок.	Конспекты совместных мероприятий	Повышение уровня готовности дошкольников к обучению в школе. Снижение порога тревожности при поступлении в 1-ый класс.
Спортшкола № 5	Проведение спортивных мероприятий	Конспекты совместных мероприятий	Повышение индекса здоровья детей дошкольного возраста
Центр психолого-медико-социального сопровождения «Дар»	Консультирование и оказание педагогической и психологической помощи	Диагностические материалы	Создание единого педагогического пространства по вопросам педагогического и психологического здоровья дошкольника
Дом детского творчества № 1	Профилактика детского дорожно-транспортного травматизма, Конкурсы, Организационно-массовые мероприятия	Выставки, конкурсы детских работ. Оказание методической помощи по профилактике дорожно-транспортного травматизма. Проведение консультаций и обучающих семинаров.	Снижение возможности опасных ситуаций на улице, которые могут привести к травмам детей Соблюдение детьми правил дорожного движения.
Дом-музей купца Фонарева	Экскурсии, выставка рисунков, поделок, рассказов	Поделки, изготовленные под руководством педагогов ДОУ	Обогащение социально-эмоциональной сферы детей. Формирование навыков продуктивной деятельности
Дом-музей Достоевского	Экскурсии, выставка рисунков, поделок, рассказов	Поделки, изготовленные под руководством педагогов ДОУ	Обогащение социально-эмоциональной сферы детей. Формирование любви к родному городу, району
Центр психолого-медико-социального сопровождения «Семья»	Проведение медико-психолого-педагогического мониторинга дошкольных учреждений	Диагностические материалы	Создание единого педагогического пространства по вопросам педагогического и психологического здоровья дошкольника
МБ ДОУ «Детский сад № 149»	Проведение открытых педсоветов и семинаров, спортивных и музыкальных праздников, эстафет «Веселые старты»	Конспекты совместных мероприятий	Обогащение социально-эмоциональной сферы детей

МАОУ ДПО ИПК г. Новокузнецка	Прохождение курсов повышения квалификации педагогов, размещение педагогических материалов в сборниках	Свидетельства о повышении квалификации, статьи	Внедрение инновационных форм и методов в работу педагогов
ДК Алюминщик	Музыкальные и театрализованные представления	Организация праздников	Обогащение социально- эмоциональной сферы детей
Детская библиотека	Экскурсии, беседы, посещение праздников, выставок, участие в конкурсах	Выставки рисунков, детские рукописные книги	Обогащение познавательной сферы детей
УСЗН Кузнецкого района	Консультации по льготным категориям граждан, посещающих дошкольное учреждение	Справки	Обеспечение компенсаций льготных категорий граждан
Отдел опеки и попечительства а Кузнецкого района	Консультация по работе с категориями семей состоящих на учете	Акты осмотра, характеристики	Снижение показателей неблагополучных семей
Новокузнецки й педагогически й колледж № 2	Проведение на базе ДОУ мероприятий по физическому развитию воспитанников	Конспекты совместных мероприятий	Повышение компетентности педагогов в вопросах физического развития дошкольников
Детская поликлиника	Профилактические осмотры, противоэпидемические мероприятия	Медицинские рекомендации, карты	Снижение числа пропусков детьми по болезни

Внедрение инклюзивной практики в дошкольное образовательное учреждение с учетом ФГОС

Законодательство Российской Федерации, в соответствии с основополагающими международными документами в области образования, предусматривает принцип равных прав на образование для лиц с ограниченными возможностями здоровья – как взрослых, так и детей. Одним из важнейших направлений деятельности по реализации права на образование детей с ограниченными возможностями здоровья – создание вариативных условий для получения образования детьми, имеющими различные недостатки в физическом и (или) психическом развитии. Необходимым условием организации успешного обучения и воспитания детей с ОВЗ в дошкольном образовательном учреждении является создание адаптивной среды, позволяющей обеспечить их полноценную интеграцию и личностную самореализацию в образовательном учреждении.

Реализуемый в нашем детском саду подход к совместному обучению детей строится на принципах междисциплинарности, уважения к личности ребенка и понимания основных этапов его развития, участия родителей в воспитательном и образовательном процессах.

Основных составляющих механизма внедрения инклюзии в нашем учреждении несколько. Во-первых, обеспечение детей услугами специалистов (силами учреждения, комиссии психолого-медико-педагогического сопровождения), поиск оптимальных форм междисциплинарной работы над индивидуальными маршрутами при участии воспитателей групп; во-вторых, организация семинаров и практикумов для воспитателей и специалистов, посвященных основам возрастной психологии, видам дизонтогенеза, формам работы с детьми,

имеющими особенности в развитии, основам игровой терапии; в-третьих, внедрение форм взаимодействия специалистов с семьей и интеграции семей (родительские собрания, родительский клуб, консультации специалистов, проведение праздников и т. д.).

В нашем детском саду созданы условия для организации и развития инклюзивного образования: имеются оборудованные кабинеты логопедов и педагога-психолога. Функционирует адаптационная группа для детей, не посещающих детский сад, разработана программа. В штате детского сада есть учителя-логопеды, педагог-психолог, которые оказывают квалифицированные консультационные услуги.

Цель образовательного процесса работы с детьми с проблемами в развитии является не только социализация и адаптация детей в обществе, но и развитие познавательных и речевых способностей детей. Ведь развитие таких психических процессов, как восприятие, внимание, речь, память, мышление, позволяет ребенку познавать самого себя и окружающий мир, чувствовать себя уверенным среди других людей и уметь ориентироваться в той или иной ситуации.

Образовательный процесс в группах, реализующих инклюзивную практику мы выстроили следующим образом:

1. Мониторинг индивидуальных особенностей развития ребенка с ОВЗ.
2. Организация совместной жизнедеятельности детей в группе инклюзивного образования.
3. Индивидуальные коррекционно-развивающие занятия специалистов.
4. Совместная деятельность воспитателя и специалистов в организации образовательного процесса в группах, реализующих инклюзивную практику.

Слаженная, дисциплинарная работа специалистов, воспитателей и педагогов, основанная на понимании, тесном сотрудничестве и взаимодействии, способная работать в команде, способствует повышению качества образовательного процесса и созданию благоприятного эмоционального климата, в основе которого уважение к личности ребенка, высокий уровень профессиональной компетентности каждого педагога.

III ОРГАНИЗАЦИОННЫЙ РАЗДЕЛ

3.1. Материально-техническое обеспечение рабочей программы

Перечень оборудования	
Предназначение помещения	Оснащение
<p>Групповая комната Образовательная деятельность, осуществляемая в процессе организации различных видов детской деятельности. Самостоятельная деятельность детей. Образовательная деятельность, осуществляемая в ходе режимных моментов. Удовлетворение потребности детей в самовыражении. Индивидуальная работа. Песочная игротерапия. Совместные с родителями групповые мероприятия: досуги, конкурсы, развлечения и др. Групповые родительские собрания</p>	<p>Детская мебель: столы, стулья Сюжетно-ролевые игры: В соответствии с возрастом детей (условно): «Дом», «Магазин», «Больница», «Парикмахерская», «Мастерская» и др. Центр художественного творчества Центр художественной литературы Центр строительства Центр драматизации Центр экологии и экспериментирования Игровой центр Центр музыкального развития Центр патриотического воспитания Центр физкультуры и оздоровления Игрушки, игры, пособия в соответствии возрастными особенностями детей. Мебель согласно роста детей. Паласы. Наборы развивающих и дидактических пособий и игрушек, раздаточный материал, энциклопедическая, детская литература, наборы детских конструкторов, иллюстративный материал, материал по изобразительности (краски, гуашь, карандаши, пастель, мелки, цветная бумага и картон, инструменты и материалы для нетрадиционного рисования, бросовый и природный материал для изготовления поделок). В групповом помещении выделена специальная зоны для организации наблюдений за растениями (природный уголок), оформлен календарь наблюдений. Подборка методической литературы, дидактических разработок Материал по мониторингу Перспективные и календарные планы, журнал учета посещаемости, тетрадь передачи смен, журнал утреннего фильтра, сведения о родителях воспитанников В группах компенсирующей направленности для детей сТНР: Центр «Говорю правильно» В буфетных установлены двойные мойки, сушилки для посуды,</p>

	хозяйственный шкаф. Шкафы для уборочного инвентаря.
Спальное помещение Дневной сон Образовательная деятельность, осуществляемая в ходе режимных моментов Гимнастика пробуждения после сна Игровая деятельность Эмоциональная разгрузка	В спальне установлены отдельные кровати. Имеется нестандартное оборудование для проведения гимнастики после сна.
Приемная группы Образовательная деятельность, осуществляемая в ходе режимных моментов Эмоциональная разгрузка Информационно-просветительская работа с родителями Консультативная работа с родителями	В раздевалке установлены индивидуальные шкафчики, выставки для детских творческих работ, стенды с информацией для родителей: папки-передвижки для родителей, выставки детского творчества, «Корзина забытых вещей», выносной материал для прогулок. Стенд для родителей «Советы логопеда»
Умывальные комнаты Образовательная деятельность, осуществляемая в ходе режимных моментов Гигиенические процедуры Закаливание водой Детский труд, связанный с водой	В дошкольных группах отдельные туалеты для мальчиков и девочек. В умывальной комнате отдельные раковины, моечная для мытья ног, шкафчики с ячейками для полотенец на каждого ребенка. Оборудование и материалы для детского хозяйственно-бытового труда (стирки, мытья) Оборудование для закаливания водой.
Объекты территории, функциональное использование	Оснащение
Участок группы Образовательная деятельность, осуществляемая в процессе организации различных видов детской деятельности Самостоятельная деятельность детей Удовлетворение потребности детей в самовыражении Индивидуальная работа Песочная игротерапия Закаливание детей: различные гимнастики, игровой массаж, игры с водой, босохождение; световоздушные ванны Консультативная работа с родителями Совместные прогулки с родителями	Участок для прогулок (у каждой возрастной группы свой участок): беседки, горки, песочницы, игровое оборудование, скамейки, цветник, огород.
Зона зеленых насаждений Образовательная деятельность, осуществляемая в процессе организации различных видов детской деятельности Совместная деятельность по приобщению воспитанников к природе, формированию основ экологического сознания: беседы, наблюдения за живыми объектами, экологические игры	Разнообразные зеленые насаждения (деревья и кустарники). Газоны, клумбы, цветники, огород.

Экспериментальная и опытническая деятельность Психологическая разгрузка детей и взрослых Индивидуальная работа с детьми	
--	--

3.2 Обеспеченность методическими материалами и средствами обучения и воспитания

Образовательная область «Социально-коммуникативное развитие»

В группе оборудовано и выделено место для игр детей

Уголок для мальчиков:

- ✓ машины (грузовые, легковые) – 13 шт.,
- ✓ строительный набор (крупный) – 2 шт.,
- ✓ набор строительных инструментов – 2 шт.

Уголок для девочек:

- ✓ куклы - 4 шт.,
- ✓ кукольный домик - 1 шт.,
- ✓ набор кукольной посуды – 2 шт.,
- ✓ набор фруктов, овощей - 2 шт.,
- ✓ Детская кухня - 1 шт.
- ✓ Детская мебель (мини)

Атрибуты для сюжетно-ролевых игр:

- ✓ «Семья»
- ✓ «Парикмахерская»
- ✓ «Больница»

Настольно-печатные и дидактические игры:

- ✓ «Мозаика» - 15 шт.,
- ✓ Пазлы - 20 шт.,
- ✓ Блоки Дьеныша,
- ✓ Ферма «Домашние и дикие животные».

Образовательная область «Познавательное развитие детей»

Формирование у детей элементарных математических представлений.

Раздаточный материал для обучения счету:

- ✓ Фрукты
- ✓ Грибочки,
- ✓ Елочки,
- ✓ Квадратики
- ✓ Матрешки
- ✓ Счеты
- ✓ Карточки с цифрами
- ✓ Числовые линейки
- ✓ Квадраты, круг, треугольник

Демонстрационный материал:

- ✓ Матрешки
- ✓ Геометрические фигуры разных размеров (круг, квадрат, треугольник)

Материал для развития пространственных представлений:

- ✓ Часы с циферблатом – 2шт

Материал и оборудование для формирования у детей представлений о числе и количестве:

- ✓ Наборы цифр, знаков
- ✓ Счетные палочки

Дидактические игры:

- ✓ «Квадратные забавы»
- ✓ «Неразбериха»
- ✓ «Найди пару»
- ✓ «Решаем примеры»
- ✓ «Цвета и форма»
- ✓ Волшебный мешочек

Условия для развития у детей естественнонаучных представлений

Имеется материал для игр с водой:

- ✓ Тазик - 1 шт
- ✓ Леечка – 2шт
- ✓

Условия для развития экологической культуры

В группе имеется место с комнатными растениями, оборудование по уходу за ними

Условия для развития конструктивной деятельности детей

В группе имеется:

- ✓ мелкий настольный конструктор
- ✓ крупный напольный строительный материал
- ✓ конструктор «Лего»
- ✓ деревянный конструктор
- ✓ набор для игры на ковролине

Образовательная область «Художественно-эстетическое развитие детей»

Условия для изобразительной деятельности

В группе выделено и оборудовано место для организации изобразительной деятельности, имеется необходимый материал:

- ✓ гуашь, цветные карандаши, восковые мелки, фломастеры, кисти, стаканчики
- ✓ пластилин, дощечки, стеки
- ✓ цветная бумага, цветной картон, ножницы

Имеются пособия для развития творческих способностей

- ✓ трафареты
- Природный материал
- ✓ шишки
- ✓ скорлупа от грецких орех, кокоса

Условия для развития театрализованной деятельности детей:

В группе выделено и оборудовано место, для организации театрализованной деятельности.

Имеется ширма.

Имеются разные виды театров:

- ✓ пальчиковый
- ✓ картонажный
- ✓ кукольный
- ✓ театр перчаток
- ✓ театр-фланелеграф

Имеются маски сказочных персонажей

Условия для развития музыкальной деятельности:

В группе имеются детские музыкальные инструменты:

- ✓ магнитофон - 1 шт
- ✓ детское «пианино» - 2 шт

- ✓ дудочки - 4шт
- ✓ маракас - 5шт
- ✓ губная гармошка 1 шт
- ✓ бубен - 3 шт
- ✓ барабан - 4шт
- ✓ флейта - 1 шт
- ✓ гармошка - 1 шт
- ✓ микрофон – 4 шт
- ✓ металлофон – 1 шт
- ✓ наушники - 1 шт
- ✓ гитара – 1 шт
- ✓ саксофон - 1 шт

Образовательная область «Речевое развитие»

Имеются предметные и сюжетные картинки

Наборы иллюстраций по лексическим темам:

- ✓ «Птицы, обитающие на территории нашей страны»
- ✓ «Семья»
- ✓ «Дикие животные»
- ✓ «Животные Севера»
- ✓ «Животные обитающие на территории нашей страны»
- ✓ «Домашние животные и их детеныши»
- ✓ «Цветы»
- ✓ «Овощи»
- ✓ «Профессии»
- ✓ «Одежда, обувь, головные уборы»
- ✓ «Насекомые»
- ✓ «Рыбы»
- ✓ «Водные обитатели»
- ✓ «Инструменты»
- ✓ «Игрушки»
- ✓ «Продукты»
- ✓ «Посуда»
- ✓ «Мебель»
- ✓ «Природные явления и объекты»

Игры и пособия для развития мелкой моторики и формирования правильного произношения – 17 шт

Условия для коррекции речи:

Развитие мелкой и общей моторики

Развитие воздушной струи

Развитие основных психических процессов

Лексико-грамматический строй

Образовательная область «Физическое развитие»

В группе имеется спортивный инвентарь для физической активности детей:

- ✓ Набор кеглей - 2 шт
- ✓ Мяч (большой, малый) – 15 шт
- ✓ Кольцеброс - 2 шт
- ✓ Скакалки - 4шт
- ✓ Бубен - 1 шт
- ✓ Бадминтон- 1 шт

Нестандартное оборудование:

- ✓ Ребристая дорожка – 2 шт
- ✓ Дорожка с пуговицами – 1шт
- ✓ Вожжи – 2шт
- ✓ Дартс 1 шт
- ✓ Коррекционная дорожка
- ✓ Бабочки (для прыжков)

Программы и методические пособия				
Наименование литературы	Автор(ы)	Издательство	Наличие грифа ФЭС или МО РФ	Год издания
Примерная основная общеобразовательная программа дошкольного образования «От рождения до школы»	под ред. Н.Е.Вераксы, Комаровой, Васильевой	«Мозаика-синтез»	-	2014
Вариативная примерная адаптированная основная образовательная программа для детей с тяжелыми нарушениями речи (общим недоразвитием речи) с 3 до 7 лет	учитель-логопед высшей квалификационной категории, отличник народного образования Н. В. Нищева	Санкт-Петербург ДЕТСТВО-ПРЕСС	Допущено МО РФ	2015
Программа логопедической работы по преодолению фонетико-фонематического недоразвития у детей	Филичева Т.Б. Чиркина Г.В.	Москва «Просвещение»	Рекомендовано Ученым Советом ГНУ «Институт коррекционной педагогики Российской академии образования»	2008

**Образовательная область
«Социально-коммуникативное развитие»**

1. Буре, Р.С. Социально-нравственное воспитание дошкольников/Р.С. Буре. – М: МОЗАИКА-СИНТЕЗ, 2012г. – 77с.;
2. Шорыгина, Т.А. Правила пожарной безопасности для детей 5-8 лет/Т.А. Шорыгина. – М: ТЦ «Сфера», 2006г. – 60с.;
3. Потапова, Т.В. Беседы с дошкольниками о профессиях/Т.В. Потапова. – М: ТЦ «Сфера», 2003г. – 59с.;
4. Гарнышева, Т.П. ОБЖ для дошкольников/Т.П. Гарнышева. – Детство-Пресс, 2012г. – 126с.;
5. Куцакова, Л.В. Трудовое воспитание в детском саду/Л.В. Куцакова. – МОЗАИКА-СИНТЕЗ, 2012г. – 128с.;

6. Алябьева, Е.А. Тематические дни и недели в детском саду/Е.А. Алябьева. – М: ТЦ «Сфера», 2006г. – 151с;
7. Ефанова, З.А. Веселая школа вежливых наук/З.А. Ефанова. – Корифей, 2010г. – 96с.

**Образовательная область
«Познавательное развитие»**

1. Крашенинников, Е.Е. Развитие познавательных способностей дошкольников/Е.Е. Крашенинников, О.Л. Холодова. – М: МОЗАИКА-СИНТЕЗ, 2012г. – 64с.;
2. Бондаренко, Т.М. Экологические занятия с детьми 6-7 лет/Т.М. Бондаренко. – ТЦ «Учитель», 2002г. – 181с.;
3. Павлова, Л.Ю. Сборник дидактических игр по ознакомлению детей 4-7 лет с окружающим миром/Л.Ю. Павлова. – М: МОЗАИКА-СИНТЕЗ, 2012г. – 65с.;
4. Дыбина, О.В. Неизведанное рядом/О.В. Дыбина. – М: ТЦ «Сфера», 2002г. – 186с.;
5. Шиян, О.А. Развитие творческого мышления/О.А. Шиян. – М: МОЗАИКА-СИНТЕЗ, 2012г. – 107с.;
6. Колесова, Л.В. математическое развитие детей 4-7 лет/Л.В. Колесова. – ТЦ «Учитель», 2012г. – 190с.;
7. Веракса, Н.Е. Комплексные занятия по программе «От рождения до школы» (подготовительная группа)/Н.Е. Веракса, Т.С. Комарова, М.А. Васильева. – ТЦ «Учитель», 2015г. – 405с.;
8. Фалькович, Т.А. Формирование математических представлений/Т.А. Фалькович. – Вако, 2009г. – 208с.

**Образовательная область
«Речевое развитие»**

1. Арефьева, Л.Н. Лексические темы по развитию речи детей 4-8 лет/Л.Н. Арефьева. – М: ТЦ «Сфера», 2005г. – 116с.;
2. Метельская, Н.Г. 100 физкультминуток на логопедических занятиях/Н.Г. Метельская. – М: ТЦ «Сфера», 2014г. – 60с.;
3. Вальчук, Е.В. Развитие связной речи/Е.В. Вальчук. – Учитель, 2014г. – 124с.;

**Образовательная область
«Художественно-эстетическое развитие»**

1. А.Н. Малышева, Н.В. Ермолаева, З.М. Поварченкова «Аппликация в детском саду»; издательство «Академия развития»; г. Ярославль; 2010г.
2. Е.А. Короткова «Рисование, аппликация, конструирование в детском саду»; «Академия развития»; г. Ярославль; 2009г.
3. Н.Н. Леонова «Художественное творчество старшая группа»; издательство «Учитель»; г. Волгоград; 2014г.
4. О.В. Павлова «Изобразительная деятельность и художественный труд»; издательство «Учитель»; г. Волгоград; 2010г.
5. В.В. Гаврилова, Л.А. Артемьева «Декоративное рисование с детьми 5-7 лет»; издательство «Учитель»; г. Волгоград; 2014г.
6. С.С. Пискулина «Художественно-творческая деятельность. Аппликация из ткани»; «Учитель»; г. Волгоград; 2015г.

Образовательная область

«Физическая культура»

1. Пензулаева, Л.И. Подвижные игры и игровые упражнения для детей 5-7 лет/Л.И. Пензулаева. – ГИЦ «Владос», 2002г. – 107с.;
2. Борисова М. М. Малоподвижные игры и игровые упражнения. Для занятий с детьми 3-7 лет.
3. Пензулаева Л. И. Физическая культура в детском саду: Подготовительная к школе группа (6–7 лет).
4. Пензулаева Л. И. Оздоровительная гимнастика: комплексы упражнений для детей 3-7 лет.
5. Сборник подвижных игр / Автор-сост. Э. Я. Степаненкова.

3.3 Режим дня. Режим работы ДОО.

Дошкольная организация работает по пятидневной рабочей неделе.
Группы функционируют в режиме:
- полного дня (12часового пребывания).

Режим дня на холодный период учебного года Подготовительная к школе группа

<i>Режимные моменты</i>	<i>Подготовит.к школе группа</i>
Прием и смотр, самостоятельная деятельность детей (игры), общение, дежурство, утренняя гимнастика, личная гигиена	7.00-8.30
Подготовка к завтраку, завтрак	8.30-8.40
Самостоятельная деятельность детей (игры), подготовка к образовательной деятельности	8.40-8.50
Образовательная деятельность	8.50-10.40 2 пер. по 10 мин
Игры, подготовка к прогулке	10.40-10.50
Прогулка (игры, наблюдение, труд)	10.50-12.20
Возвращение с прогулки, игры	12.20-12.40
Подготовка к обеду, обед, подготовка ко сну	12.40-13.00
Дневной сон	13.00-15.00
Постепенный подъем, воздушные, водные процедуры	15.00-15.15
Подготовка к полднику, полдник	15.15-15.30
Игры, досуги, общение, самостоятельная деятельность, подготовка к прогулке	15.30-16.00 (НОД 30 мин.)
Прогулка (игры, наблюдение, труд)	16.10-17.40
Возвращение с прогулки, игры	17.40-18.10
Подготовка к ужину, ужин	18.10-18.40
Уход детей домой	18.40-19.00
Соответствие с СанПиН2.4.1.3049-13	
<i>Образовательная деятельность</i>	
I половина дня	1,5 ч.
II половина дня	30 мин.
I половина дня	1,5 ч.

II половина дня	1,5 ч.
Итого	3 ч.
Дневной сон	2 ч.

Режим организации жизни детей в летний оздоровительный период

<i>Режимные моменты</i>	<i>Подготовит.к школе группа</i>
Прием и смотр на улице, самостоятельная деятельность детей (игры), общение, дежурство, утренняя гимнастика, личная гигиена	7.00-8.30
Подготовка к завтраку, завтрак	8.30-8.40
Самостоятельная деятельность детей (игры)	8.40-9.00
Музыкальная деятельность / Физическое развитие Художественное творчество (рисование, лепка, аппликация)	9.00-10.00
Игры, подготовка к прогулке	10.00-10.20
Прогулка (игры, наблюдение, труд)	10.20-12.20
Возвращение с прогулки, игры	12.20-12.40
Подготовка к обеду, обед, подготовка ко сну	12.40-13.00
Дневной сон	13.00-15.00
Постепенный подъем, воздушные, водные процедуры	15.00-15.15
Подготовка к полднику, полдник	15.15-15.30
Игры, досуги, общение, самостоятельная деятельность, образовательная деятельность по сетке занятий, подготовка к прогулке	15.30-16.00
Прогулка (игры, наблюдение, труд)	16.10-17.40
Возвращение с прогулки, игры	17.40-18.10
Подготовка к ужину, ужин	18.10-18.40
Уход детей домой	18.40-19.00
Соответствие с СанПиН 2.4.1.3049-13	
<i>Прогулка</i>	
I половина дня	2 ч.
II половина дня	1 ч. 40 мин.
Итого	3 ч. 40 мин.
Дневной сон	2 ч.

Объем образовательной нагрузки на воспитанников, в том числе ООД

	Образовательная область	Организованная образовательная деятельность		Подготовит ельная к школе группа для детей с наруш. речи
Инвариантная часть	Познавательное развитие	Позна ние	Формирование элементарных математических представлений	1(30)
			Познавательное-исследовательская и продуктивная (конструктивная) деятельность	2(60)
			Формирование целостной картины	

			мира	черед.	
	Речевое развитие	Развитие речи		2(60)	
	Социально-коммуникативное развитие	Безопасность		1(30)	
	Художественно-эстетическое развитие	Музыка			2(60)
		Художественное творчество	Рисование		1(30)
			Лепка		1(30)
			Аппликация		1(30)
Чтение художественной литературы			*		
Физическое развитие	Физическое развитие		3(90) 1 зан. во II пол.дня		
Вариативная часть	Коррекционная работа	Фронтальное логопедическое		3(90)	
	Итого НОД в неделю (I пол.дня/II пол. дня)			17 (16/1)	
	Нагрузка в день (мин.) (I пол.дня/II пол. дня)			90/30	
	Нагрузка в неделю (мин.) (I пол.дня/II пол. дня)			510 (480/30)	

* **Примечание:** образовательная область «Чтение художественной литературы» реализуется в совместной деятельности взрослого с детьми

3.4 Особенности традиционных событий, праздников, мероприятий

Календарь событий, праздников, мероприятий представлен учебно-методическим пособием «Вариативные формы и методы поддержки разнообразия дошкольного детства» под редакцией *М.П. Самойловой, И.А. Логиновой, С.П. Суховой, Новокузнецк, 2015. Программа и методическое руководство по воспитанию, развитию и образованию детей 6-7 лет в детском саду.*

В основу реализации комплексно-тематического принципа построения Программы положен примерный перечень событий (праздников), который обеспечивает:

- «проживание» ребенком содержания дошкольного образования во всех видах детской деятельности;
- социально-личностную ориентированность и мотивацию всех видов детской деятельности в ходе подготовки и проведения праздников;
- поддержание эмоционально - положительного настроения ребенка в течение всего периода освоения Программы;
- технологичность работы педагогов по реализации Программы (годовой ритм: подготовка к празднику – проведение праздника, подготовка к следующему празднику – проведение следующего праздника и т.д.);
- многообразие форм подготовки и проведения праздников;
- выполнение функции сплочения общественного и семейного дошкольного образования (включение в праздники и подготовку к ним родителей воспитанников);
- основу для разработки части основной общеобразовательной программы дошкольного образования, формируемой участниками образовательного процесса, так как примерный календарь праздников может быть изменен, уточнен и (или) дополнен содержанием, отражающим: 1) видовое разнообразие учреждений (групп), наличие приоритетных направлений деятельности; 2) специфику социально-экономических, национально-культурных,

демографических, климатических и других условий, в которых осуществляется образовательный процесс.

Перечень событий (праздников) для детей с 3 до 7 лет

Реализация части, формируемой участниками образовательного процесса. Отражение специфики национально – культурных, демографических, климатических условий.

Месяц	Название тематической недели	Название календарного события	Образовательные тематические проекты	Образовательные календарно–событийные проекты	Итоговые мероприятия
Сентябрь	Осень	«День медицинской сестры»	«Осенний калейдоскоп»	«Волшебные помощники!»	Фотовыставка поделок из овощей
	Деревья	Всероссийский праздник «День дошкольного работника»	«Осенний лес»	Экскурсия по детскому саду	Концерт «Наш любимый детский сад»
Октябрь	Овощи	Международный день улыбки	«Овощная ярмарка»	«Миром правит доброта»	Театральная постановка «Огород»
	Фрукты	Международный день письма	«Как на ярмарку идем...»	«Деловое письмо»	Осенний утренник
	Насекомые	День осени	«Мир осенней природы»	«Раз листочек, два листочек...»	Сказка с участием детей «Репка»
	Перелетные птицы (осенью)	Праздник шляп	«На птичьем дворе»	«В гостях у дизайнера»	Дефиле модных шляп и платьев
Ноябрь	Грибы Ягоды	День народного единства	«Я – Человек»	«Край, в котором мы живем»	Народная культура и традиции
	Домашние животные и их детеныши	Всемирный день Рождения деда Мороза	«Животный мир»	«Открытка для Деда Мороза»	Акция в помощь бездомным животным
	Дикие животные и их животные	Всемирный день приветствий	«Забота и уход за домашними животными»	«Мы приветливые люди...»	Социальная акция «День вежливости»
	Осенняя одежда, обувь и головные уборы	День матери России	«Поможем одеться Незнайке»	«Самая красивая, самая любимая - Мамочка моя»	Развлечение «День матери»
Декабрь	Зима (животные и птицы зимой)	День заказа подарков Деду Морозу	«Здравствуй, зимушка-зима!»	«В гости к Деду Морозу в Великий Устюг»	Театральная постановка «Новогодний калейдоскоп»
	Мебель	Всемирный день детского	«Мебельный магазин»	Презентация «В гостях у сказки»	Акция «Кормушки для

Месяц	Название тематической недели	Название календарного события	Образовательные тематические проекты	Образовательные календарно-событийные проекты	Итоговые мероприятия
		телевидения и радиовещания			птиц»
	Посуда	День защиты ёлок	«Устроим выставку посуды»	«Берегите лесную красавицу!»	Театрализация сказки «Федорино горе»
	Новогодний праздник.	День «Встречаем Новый год»	«Украсим Елочку к празднику»	«Скоро, скоро Новый год»	Праздник «Новогодний карнавал»
Январь	Каникулы	Всемирный день «Спасибо»	«Кукла Катя пришла в детский сад»	«Зимние забавы»	«Сделаем куклу своими руками»
	Животные жарких стран	День иллюстрации	«Путешествие в жаркие страны»	«Всё об иллюстрациях»	Фотовыставка на тему: «Иллюстрация»
	Семья	Международный день объятий	«Какой у меня дом»	«Веселая и дружная семейка!»	Выставка рисунков «Мой дом»
	Повторение	Всемирный день «Спасибо»	«Кукла Катя пришла в детский сад»	«Мы - вежливые люди!»	Концерт «Новогодний калейдоскоп»
Февраль	Инструменты	День «Красной книги»	«Мастерская Самodelкина»	«Знакомство с Красной книгой»	«Сделаем куклу своими руками»
	Морские. Речные, аквариумные рыбки	Всероссийский день доброты	«Аквариум»	«Миром правит доброта»	Составление коллажа «Подводный мир»
	День Защитников Отечества	День защитника Отечества	«Защитники нашей Родины»	«Крепок телом – богат делом!»	Праздник «День защитника Отечества»
	Транспорт	Всемирный день китов	«Внимание, пешеходный переход!»	«Маленькие и смешные»	Эстафета «Я знаю ПДД!»
Март	Ранняя весна	День «Читай-ка»	«Весна шагает по планете»	«В гостях у Книги»	Масленица
	8 Марта.	Международный женский день	«День весенний, Не морозный, День веселый И мимозный - Это мамин день!»	«Женский день»	Концерт «Мамочка любимая»
	Перелетные птицывесной	День птиц	«Встречаем птиц»	«Перелетные птицы, которые	Фотовыставка «Перелетные

Месяц	Название тематической недели	Название календарного события	Образовательные тематические проекты	Образовательные календарно-событийные проекты	Итоговые мероприятия
				занесены в Красную книгу»	птицы»
	Растения и животные весной	День поэзии	«Животный мир весной»	«Мое любимое стихотворение»	Праздник «Поэтическое стихотворение»
Апрель	Наша родина – Россия. Наш город	День смеха	«Семь чудес Кузнецкого района»		Выставка поделок «Кузнецк-малая Родина»
	Космос	День космонавтики	«Подводный мир»	«В Солнечном царстве, Космическом государстве»	Выставка детских работ «Этот фантастический Космос...»
	Профессии	День Земли	«В мире профессий»	«Будем любить и беречь родную Природу»	Презентация на тему «Все профессии нужны, все профессии важны»
	Весна. Цветы цветут!	День танца	«Цветочный карнавал»	«Знакомимся с балетом»	Флэш-моб «Веселые ребята»
Май	Человек	День труда	«Я – среди людей»	«Наведем порядок в группе»	Театрализованная постановка «Теремок»
	День Победы	День Победы	«Слава героям войны»	«Этот День Победы!»	Акция «Бессмертный полк»
	Школа	День хорошего настроения	«Школьный звонок»	«Путешествие в страну знаний»	Выставка детских работ «До свиданья детский сад. Здравствуй школа»
	Лето	День сказок	«Ах, лето»	«Солнце, воздух и вода – наши лучшие друзья»	Флэш-моб «Веселые ребята»

Формы проведения досуговой деятельности:

Праздники и развлечения	Выставки	Спортивные досуги	Познавательные	Творческие
Проводятся совместно с родителями				
1. Обрядовые 2. Различной	1. Детского творчества	1. Соревнования 2. Весёлые старты	1. Флешмобы 2. Акции	1. Проекты 2. Площадки

тематики календаря праздников	2. Совместного творчества взрослых и детей 3. Педагогов 4. Родителей	3. Олимпиады 4. Парады 5. Праздники на воде	3. Путешествия 4. Походы 5. Сюжетно-игровые	3. Мастерские 4. Клубы
-------------------------------	--	---	---	---------------------------

3.5 Особенности организации развивающей предметно-пространственной среды

Насыщенная развивающая предметно-пространственная среда становится основой для организации увлекательной, содержательной жизни и разностороннего развития каждого ребенка. Стоит подчеркнуть необходимость создания единого пространства детского сада: гармонии среды разных помещений групп, кабинетов и залов, дополнительных кабинетов — коридоров и рекреаций, физкультурного и музыкального залов, изостудии и театрального зала, участка.

Вся организация педагогического процесса детского сада предполагает свободу передвижения ребенка по всему зданию, а не только в пределах своего группового помещения. Детям должны быть доступны все функциональные пространства детского сада, включая те, которые предназначены для взрослых. Конечно, доступ в помещения для взрослых, например в методический кабинет, кухню или прачечную, должен быть ограничен, но не закрыт, так как труд взрослых всегда интересен детям. Способность детей-выпускников свободно ориентироваться в пространстве и времени помогает им

легко адаптироваться к особенностям школьной жизни. Если позволяют условия, можно обустроить места для самостоятельной деятельности детей не только в групповых помещениях, но и в спальнях, раздевалках, холлах. Все это способствует эмоциональному раскрепощению, укрепляет чувство уверенности в себе и защищенности.

Помещение группы детского сада — это явление не только архитектурное, имеющее определенные структурные и функциональные характеристики. Пространство, в котором живет ребенок, оказывает огромное психологическое и педагогическое воздействие, в конечном счете выступая как культурный феномен. Для всестороннего развития необходимо предоставить возможность дошкольникам полностью использовать среду и принимать активное участие в ее организации. Продукты детской деятельности в качестве украшения интерьеров детского сада насыщают здание особой энергетикой, позволяют дошкольникам понять свои возможности в преобразовании пространства.

Предметно-пространственная среда организуется по принципу небольших полузамкнутых микропространств, для того чтобы избежать скученности детей и способствовать играм подгруппами в 3-5 человек. Все материалы и игрушки располагаются так, чтобы не мешать свободному перемещению детей, создать условия для общения со сверстниками. Необходимо также предусмотреть «уголки уединения», где ребенок может отойти от общения, подумать, помечтать. Такие уголки можно создать, перегородив пространство ширмой, стеллажами, разместив там несколько мягких игрушек, книг, игр для уединившегося ребенка. В группе создаются различные центры: центр активности и спокойный центр.

Есть ряд показателей, по которым воспитатель может оценить качество созданной в группе развивающей предметно-игровой среды и степень ее влияния на детей.

1. Включенность всех детей в активную самостоятельную деятельность. Каждый ребенок выбирает занятие по интересам в центрах активности, что обеспечивается разнообразием предметного содержания, доступностью материалов, удобством их размещения.

2. Низкий уровень шума в группе (так называемый рабочий шум), при этом голос воспитателя не доминирует над голосами детей, но, тем не менее хорошо всем слышен.

3. Низкая конфликтность между детьми: они редко ссорятся из-за игр, игрового пространства или материалов, так как увлечены интересной деятельностью.

4. Выраженная продуктивность самостоятельной деятельности детей: много рисунков, поделок, рассказов, экспериментов, игровых импровизаций и других продуктов создается детьми в течение дня.

5. Положительный эмоциональный настрой детей, их жизнерадостность, открытость, желание посещать детский сад.

Созданная в группе развивающая предметно-пространственная среда отвечает следующим характеристикам:

1. Содержательная насыщенность - обеспечивается наличием в группе средств обучения и воспитания (в том числе технических), материалов, в том числе расходных игровых, спортивных, оздоровительного оборудования, инвентаря, соответствующих возрастным возможностям детей и содержанию Программы. Организация образовательного пространства и разнообразие материалов, оборудования и инвентаря (в здании и на участке) обеспечивают: игровую, познавательную, исследовательскую и творческую активность всех воспитанников, экспериментирование с доступными детям материалами (в том числе с песком и водой); двигательную активность, в том числе развитие крупной и мелкой моторики, участие в подвижных играх и соревнованиях; эмоциональное благополучие детей во взаимодействии с предметно-пространственным окружением; возможность самовыражения детей.

2. Трансформируемость пространства обеспечивает возможность изменений предметно-пространственной среды в зависимости от образовательной ситуации, в том числе от меняющихся интересов и возможностей детей.

3. Полифункциональность материалов обеспечивает возможность разнообразного использования составляющих предметной среды, в том числе детской мебели, матов, мягких модулей, ширм и т.д. Кроме того, в каждой группе присутствуют предметы, не обладающих жёстко закреплённым способом употребления, в том числе природные материалы, пригодные для использования в разных видах детской активности (в качестве предметов-заместителей в детской игре).

4. Вариативность среды обеспечивается наличием различных пространств в группе (для игры, конструирования, уединения и пр.), а также разнообразных материалов, игр, игрушек и оборудования, обеспечивающих свободный выбор детей. Игровой материал периодически сменяется, дополняется новыми предметами, стимулирующих игровую, двигательную, познавательную и исследовательскую активность детей.

5. Доступность среды определяет возможность свободного доступа для воспитанников всех помещений, где осуществляется образовательная деятельность; свободного доступа детей к играм, игрушкам, материалам, пособиям, обеспечивающим все основные виды детской активности. Необходимым условием является исправность и сохранность материалов и оборудования.

6. Безопасность предметно-пространственной среды определяется соответствием всех её элементов требованиям по обеспечению надёжности и безопасности использования.

Старший дошкольный возраст

При переходе ребенка в старшую и, в особенности, в подготовительную группу, начинает меняться его психологическая позиция: он впервые начинает ощущать себя старшим среди детей детского сада. Важно поддержать это ощущение такой организацией среды, при которой ребенок будет активно проявлять познавательную активность, самостоятельность, ответственность, инициативу. Воспитателю следует чаще привлекать старших дошкольников к созданию окружающей обстановки, спрашивая мнение по поводу предстоящих действий по изменению среды, вовлекать в сам процесс преобразований.

Характерной особенностью старших дошкольников является появление интереса к проблемам, выходящим за рамки личного опыта. Через книги и предметы ребенок знакомится с

животными и растениями дальних стран, с обычаями и внешним видом разных народов и эпох, с многообразными жанрами живописи и другими видами искусства.

Пространство группы желательно «разбить» на небольшие полузамкнутые микро пространства (в которых могут находиться одновременно 3-6 человек), поставив стеллажи торцом к стенам и хорошо закрепив их. Необходимо, чтобы дети вместе с воспитателем могли по собственному замыслу несколько раз в год менять пространственную организацию среды. Для этой цели также подойдут небольшие ширмы, деревянные или металлические каркасы и отрезки ткани, крупный модульный материал или обычные картонные коробки большого размера, окрашенные или оклеенные пленкой.

Предметно-игровая среда строится так, чтобы дети могли участвовать во всем многообразии игр: сюжетно-ролевых, строительно-конструктивных, режиссерских, театральных, народных, хороводных, развивающих, в играх с готовым содержанием и правилами, в подвижных играх и спортивных развлечениях.

В сюжетно-ролевых играх дети отражают различные сюжеты: бытовые (магазин, семья), трудовые (строительство дома, доктор, школа), общественные (праздники, путешествия), содержание любимых литературных произведений и кинофильмов. Атрибутика игр для старших дошкольников более детализирована. Размер оборудования и игрушек лучше небольшой — для игр на столе. Допустимо и крупное напольное оборудование, если дети активно и длительно играют. Большая часть оборудования хранится в коробках, на которых есть картинка и надпись для узнавания игры, дети самостоятельно определяют, в какие игры будут играть. «Развернуты» только те игры, в которые дети играют; игры могут длиться несколько дней и даже недель. В группе должна быть коробка с бросовым материалом, пластиковой и картонной упаковкой, отходами бумаги, ткани, меха, кожи, картона и др. материалов для изготовления по ходу игры недостающих атрибутов. Желательно включить альбомы, книги-самоделки с описанием последовательности изготовления различных игрушек для расширения содержания игр, ножницы, клей, скотч, фломастеры и другие материалы.

В группе специальное место и оборудование выделено для игротеки. Это дидактические, развивающие и логико-математические игры, направленные на развитие логического действия сравнения. Обязательны тетради на печатной основе, познавательные книги для дошкольников. Также представлены игры на развитие умений счетной и вычислительной деятельности.

Замечено, что старшие дошкольники, умеющие играть в разные игры с правилами, успешно осваивают учебную деятельность в школе. Игр с правилами огромное многообразие, это и лото, и домино, и маршрутные игры («ходилки»). Главным принципом отбора — игры должны быть интересными для детей, носить соревновательный характер, вызывать желание играть и без участия взрослого.

Важная задача — развитие фонематического слуха. С этой целью воспитатель может предлагать детям в течение дня подбирать предметы и игрушки, названия которых начинаются с определенного звука, или этот звук есть в середине, конце слова. Для развития связной речи, стимулирования воображения и творчества в центре грамотности размещается 5-6 рамок (картонных или деревянных) и множество вырезанных из старых журналов картинок. Пусть ребенок покопается в кипе, выберет несколько разных картинок и разложит их в рамки в определенной последовательности, придумает и расскажет сюжет по этим картинкам.

Изобразительная деятельность — одна из самых любимых для старших дошкольников. Кроме обычных материалов (бумага, картон, карандаши, фломастеры, краски, кисти), необходимо включить схемы-способы создания образов с помощью разнообразных техник. Желательно иметь пооперационные карты, отражающие последовательность действий по созданию какого-либо образа из глины, бумаги, других материалов. Книжки и альбомы самоделок также помогут дошкольникам в изготовлении каких-либо конструкций и поделок. Рядом или в других местах группы надо отвести место для демонстрации созданных детьми работ. Можно крепить детские работы не только на стенках, но и подвешивать с помощью нитей к потолку, заполняя работами воздушное пространство группы.

Организация самостоятельной повседневной трудовой деятельности диктует необходимость создания творческих мастерских, позволяющих детям работать с тканью, деревом, бумагой, мехом и др. материалами.

При организации детского экспериментирования стоит новая задача: показать детям различные возможности инструментов, помогающих познавать мир, например, микроскоп. Если позволяют условия в детском саду, желательно для старших дошкольников выделить отдельную комнату для экспериментов с использованием технических средств. А в группе оставить только небольшую часть оборудования для экспериментирования с материалами, шарами, подвесами, водой, природными материалами.

Важная роль в развитии ребенка отводится конструктивной деятельности. Для этого в среду группы помещают конструкторы и строительные наборы, выполненные из разного материала (пластика, дерева, металла), напольные и настольные, с разнообразными способами крепления деталей, разной тематической направленности. Кроме самих наборов необходимо включить в среду группы разнообразные схемы-образцы построек, фотоальбомы (с фотографиями архитектурных сооружений и детских построек), тетради для зарисовки схем созданных детьми конструкций.

Наряду с художественной литературой в книжном уголке должна быть представлена справочная, познавательная литература, общие и тематические энциклопедии для дошкольников. Желательно книги расставить в алфавитном порядке, как в библиотеке, или по темам (природоведческая литература, сказки народные и авторские, литература о городе, стране и т.п.).

У старших дошкольников начинает активизироваться интерес к будущему школьному обучению. Целесообразно выделить учебную зону, чтобы обстановка группы была приближена к учебной среде класса: поставить столы рядами, повесить школьную доску. В будущем это в определенной степени поможет адаптироваться к учебной среде класса.

Важная задача — развитие рефлексии, формирование адекватной самооценки. Необходимо показывать детям рост их достижений, вызывать у них чувство радости и гордости от успешных самостоятельных действий. Для этого успехи ребенка важно фиксировать рисунками или пиктограммами.

Умение планировать очень пригодится ребенку и в школе, и в жизни. План фиксируется разными способами записывается воспитателем, обозначается знаками, картинками). Для этого в группе надо иметь список имен детей, выставляя напротив каждого имени карточку с планом. Это легко сделать с помощью скотча, или закрепив на стене кусок белых обоев (на которых и вести записи), по мере необходимости обои прокручивать до чистого места.

Привлекают старших дошкольников возможности изменения имиджа, внешнего вида. Для этого можно внести в группу зеркала, краски для грима, парички из ниток, старых колготок, детали одежды взрослых людей. Например, такие как шляпа, галстук, длинная пышная юбка, солнечные очки, шаль, пилотка стюардессы, капитанская фуражка.

Для старших дошкольников расширяются возможности познания родного края, страны. В группу вносится герб города, края, в котором живут дети, герб и флаг страны. Изготавливаются газеты о том, как дошкольники путешествуют по родным местам с родителями, какие впечатления у них появились во время этих путешествий, что запомнилось больше всего. На карте страны отмечается место нахождения детского сада, а также те места (в стране, мире), в которых побывали дети группы. А рядом можно прикрепить рассказы детей об этих местах, о людях и их обычаях, фотографии. Можно вместе с детьми сделать макеты, отражающие содержание, с которым знакомятся дошкольники (деревня, древнее поселение, Петровская ассамблея).

В старшем дошкольном возрасте воспитатель продолжает расширять область социально-нравственных ориентации и чувств детей. В группе отводится место, в котором постоянно вывешиваются картинки с различными ситуациями, отражающими поступки людей и варианты реагирования на это («+» — правильно, возможно, «-» так поступать нежелательно). Предлагаются игры, в которых дети конструируют эмоциональные проявления людей,

например, «Конструктор эмоций». Для него нужна основа (подкладка) и набор деталей, из которых составляется лицо человека: овал лица, брови, глаза, нос, рот. Детали представлены в 4-5 вариантах. Ребенок «набирает» лицо человека и определяет его эмоциональное состояние, возраст, пол, характер, составляет творческий рассказ о полученном изображении.

Развивающая предметно-пространственная среда в соответствии с детскими видами деятельности.

Задачи работы	Вид помещений	Оснащение
<i>Познавательная-исследовательская деятельность</i>		
Сенсорное развитие	Игровые комнаты групп	<ul style="list-style-type: none"> – объекты для исследования в действии (доски-вкладыши, мозаика, палочки Кюизенера, наборы кубиков и др.) – дидактические игры на развитие психических функций - мышления, внимания, памяти, воображения
Познавательная-исследовательская деятельность	Игровые комнаты групп	<ul style="list-style-type: none"> – объекты для исследования в действии (наборы для опытов с водой, воздухом, светом, магнитами, песком, коллекции) – образно-символический материал (наборы картинок, календари погоды, природы, карты, атласы, глобусы и т.д.) – материалы, учитывающие интересы мальчиков и девочек
Формирование элементарных математических представлений	Игровые комнаты групп	<ul style="list-style-type: none"> – объекты для исследования в действии (палочки Кюизенера, блоки Дьенеша и др.) – образно-символический материал (головоломки, лабиринты) – нормативно-знаковый материал (календарь, карточки, кубики с цифрами, линейки и т.д.) – развивающие игры с математическим содержанием – домино, шашки, шахматы
Формирование целостной картины мира, расширение кругозора детей	Игровые комнаты групп	<ul style="list-style-type: none"> – образно-символический материал; – нормативно-знаковый материал; – коллекции; – настольно-печатные игры; – электронные материалы (видеофильмы, слайд-шоу различной тематики); – справочная литература (энциклопедии)
<i>Коммуникативная деятельность</i>		
Развитие свободного общения со взрослыми и детьми	Все пространство детского сада	<ul style="list-style-type: none"> – картотека словесных игр; – настольные игры (лото, домино) ; – нормативно-знаковый материал; – игры на развитие мелкой моторики
Развитие всех компонентов устной речи детей	Игровые комнаты всех групп	<ul style="list-style-type: none"> – развивающие игры («Найди по описанию», «Что сначала, что потом», шнуровки, вкладыши и др.) ; – алгоритмы (схемы) для обучения; рассказыванию, мнемотаблицы для заучивания стихов; – художественная литература для чтения детям и чтения самими детьми;

		<ul style="list-style-type: none"> – картины, иллюстративный материал, плакаты для рассматривания; – игры-забавы
<i>Восприятие художественной литературы и фольклора</i>		
Формирование целостной картины мира, в том числе первичных ценностных представлений	Все помещения групп	<ul style="list-style-type: none"> – художественная литература для чтения детям и чтения самими детьми; – справочная литература (энциклопедии) ; – аудио и видеозаписи литературных произведений; – образно-символический материал (игры «Парочки», «Литературные герои», пазлы) – различные виды театров; – ширма для кукольного театра – детские театральные костюмы, атрибуты для костюмов и постановок; – игрушки-персонажи; – игрушки-предметы оперирования – алгоритмы (схемы) для обучения рассказыванию, мнемотаблицы для заучивания стихов; – картотека подвижных игр со словами; – картотека словесных игр; – картотеки потешек, загадок, пословиц и других форм литературного творчества; – книжные уголки в группах; – материалы, учитывающие интересы мальчиков и девочек
Развитие литературной речи		
Приобщение к словесному искусству		
<i>Игровая деятельность</i>		
Развитие игровой деятельности детей	Игровые комнаты всех групп	<ul style="list-style-type: none"> – игрушки-персонажи и ролевые атрибуты; – игрушки-предметы оперирования; – маркеры игрового пространства (детская, кукольная мебель, предметы быта) ; – полифункциональные материалы; – строительный материал; – конструкторы; – детали конструктора; – материалы, учитывающие интересы мальчиков и девочек
Приобщение к элементарным общепринятым нормам и правилам взаимоотношения со сверстниками и взрослыми (в том числе моральным)	Все пространство учреждения	<ul style="list-style-type: none"> – художественная литература для чтения детям и чтения самими детьми; – настольные игры соответствующей тематики; – альбомы «Правила группы, «Правила безопасности»; – игрушки-персонажи и ролевые атрибуты; – игрушки-предметы оперирования; – материалы, учитывающие интересы мальчиков и девочек
Формирование гендерной, семейной, гражданской принадлежности	Все помещения групп	<ul style="list-style-type: none"> – иллюстративный материал, плакаты для рассматривания; – атрибуты для сюжетно-ролевых игр: «Семья», «Поликлиника» и др.) ; – уголок ряжения; – игрушки-персонажи и ролевые атрибуты

		<ul style="list-style-type: none"> – настольные игры соответствующей тематики; – фотоальбомы воспитанников; – нормативно-знаковый материал
Формирование патриотических чувств	Игровые комнаты всех групп	<ul style="list-style-type: none"> – иллюстративный материал, плакаты для рассматривания; – художественная литература для чтения детям и чтения самими детьми; – дидактические наборы соответствующей тематики; – фотоальбомы воспитанников; – коллекции; – образно-символический материал (наборы картинок по исторической тематике для выстраивания временных рядов, для иерархической классификации); – нормативно-знаковый материал
Формирование чувства принадлежности к мировому сообществу	Игровые комнаты всех групп	<ul style="list-style-type: none"> – художественная литература для чтения детям и чтения самими детьми; – дидактические наборы соответствующей тематики; – справочная литература; – образно-символический материал (наборы картинок по исторической тематике для выстраивания временных рядов, для иерархической классификации) – фотоальбомы воспитанников; – коллекции; – нормативно-знаковый материал
Формирование представлений об опасных для человека и окружающего мира природы ситуациях и способах поведения в них - приобщение к правилам безопасного поведения	Все пространство учреждения (коридоры, холлы и пр.) Участок учреждения	<ul style="list-style-type: none"> – иллюстративный материал, картины, плакаты для рассматривания; – видеофильмы для детей; – дидактические наборы соответствующей тематики; – художественная литература для чтения детям и чтения самими детьми; – энциклопедии; – игрушки - предметы оперирования; – игрушки-персонажи и ролевые атрибуты; – маркеры игрового пространства (детская, кукольная мебель, предметы быта) с учетом правил безопасности
Передача детям знаний о правилах безопасности дорожного движения в качестве пешехода и пассажира транспортного средства	Игровые комнаты всех групп Участок детского сада	<ul style="list-style-type: none"> – иллюстративный материал, картины, плакаты для рассматривания; – видеофильмы для детей; – дидактические наборы соответствующей тематики; – игрушки - предметы оперирования; – игрушки-персонажи и ролевые атрибуты – полифункциональные материалы; – настольные игры соответствующей тематики («Правила дорожного движения», домино «Дорожные знаки»); – строительный материал; – конструкторы;

		<ul style="list-style-type: none"> – детали конструктора; – художественная литература для чтения детям и рассматривания самими детьми по теме «Безопасность»
Формирование осторожного и осмотрительного отношения к потенциально опасным для человека и окружающего мира природы ситуациям	Все пространство учреждения Участок учреждения	<ul style="list-style-type: none"> – иллюстративный материал, картины, плакаты для рассматривания; – видеофильмы для детей; – дидактические наборы соответствующей тематики; – художественная литература для чтения детям и чтения самими детьми; – энциклопедии; – игрушки - предметы оперирования; – игрушки-персонажи и ролевые атрибуты – маркеры игрового пространства (детская, кукольная мебель, предметы быта); – строительный материал; – конструкторы; – детали конструктора; – настольные игры соответствующей тематики – информационно-деловое оснащение учреждения («безопасность»); – настольные игры соответствующей тематики
<i>Конструирование из разного материала</i>		
Конструктивная деятельность	Игровые комнаты групп	<ul style="list-style-type: none"> – образно-символический материал (наборы картинок, календари погоды, природы, карты, атласы, глобусы и т.д.) – строительный материал; – конструкторы настольные; – детали конструктора настольного; – плоскостные конструкторы; – бумага, природные и бросовые материалы; – материалы, учитывающие интересы мальчиков и девочек
<i>Самообслуживание и элементарный бытовой труд</i>		
Развитие трудовой деятельности (самообслуживание, хозяйственно-бытовой труд, труд в природе)	Все помещения групп Участок учреждения	<ul style="list-style-type: none"> – игрушки - предметы оперирования – маркеры игрового пространства (детская, кукольная мебель, предметы быта) – атрибуты для сюжетно-ролевых игр: «семья», «магазин», «парикмахерская», «больница», «ателье», «библиотека», «школа» и др. – полифункциональные материалы; – материалы для аппликации, конструирования из бумаги; – природные, бросовые материалы; – материалы, учитывающие интересы мальчиков и девочек
Воспитание ценностного отношения к собственному	Все пространство учреждения Участок учреждения	<ul style="list-style-type: none"> – игрушки-предметы оперирования; – маркеры игрового пространства (детская, кукольная мебель); – полифункциональные материалы;

труду, труду других людей и его результатам	Кабинет учителя-логопеда	<ul style="list-style-type: none"> – образно-символический материал (виды профессий и т.д.) ; – настольно-печатные игры (лото «профессии», «кто что делает?») – материалы, учитывающие интересы мальчиков и девочек;
<i>Музыкальная деятельность</i>		
Развитие музыкально-художественной деятельности	Кабинет музыкального руководителя музыкальный зал Игровые комнаты групп	<ul style="list-style-type: none"> – музыкальный центр; – пианино; – разнообразные музыкальные инструменты для детей; – подборка аудиозаписей с музыкальными произведениями;
Приобщение к музыкальному искусству		<ul style="list-style-type: none"> – пособия, игрушки, атрибуты; – различные виды театров; – ширма для кукольного театра; – детские и взрослые костюмы; – детские хохломские стулья и стол; – шумовые коробочки; – дидактические наборы («музыкальные инструменты», «русские композиторы»)
<i>Изобразительная деятельность</i>		
Развитие изобразительной деятельности детей (рисование, лепка, аппликация, художественный труд)	Игровые комнаты всех групп Участок учреждения	<ul style="list-style-type: none"> – слайды с репродукциями картин; – материалы и оборудование для продуктивной деятельности: для аппликации; для рисования; для лепки. – природный, бросовый материал; – иллюстративный материал, картины, плакаты; – настольно-печатные игры («цвет», «форма», «ассоциация» и др.) ;
Развитие детского творчества	Все пространство учреждения Участок учреждения	<ul style="list-style-type: none"> – альбомы художественных произведений; – художественная литература иллюстрациями – изделия народных промыслов: дымково, городец, гжель, хохлома, палех, жостово, матрешки, богородские игрушки; – скульптуры малых форм (глина, дерево) – игрушки, муляжи, гербарии, коллекции семян растений
Приобщение к изобразительному искусству	Участок учреждения Игровые комнаты всех групп	<ul style="list-style-type: none"> – слайды с репродукциями картин; – альбомы художественных произведений – художественная литература с иллюстрациями – иллюстративный материал, картины, плакаты – изделия народных промыслов: дымково, городец, гжель, хохлома, палех, жостово, матрешки, богородские игрушки; – скульптуры малых форм (глина, дерево)
<i>Двигательная деятельность</i>		
Развитие физических качеств (скоростных,	Физкультурный и музыкальный зал Игровые	<ul style="list-style-type: none"> – музыкальный центр – оборудование:

силовых, гибкости, выносливости и координации)	помещения групп Участок учреждения	для ходьбы, бега, равновесия; прыжков; катания, бросания, ловли; ползания и лазания; общеразвивающих упражнений – набор «кузнечик»; – картотеки подвижных игр; – игры на ловкость (кегли, «поймай рыбку» и т.д.); – атрибуты для спортивных игр; – материалы, учитывающие интересы мальчиков и девочек
Накопление и обогащение двигательного опыта детей (овладение основными движениями)		
Формирование у воспитанников потребности в двигательной активности и физическом совершенствовании	Физкультурный и музыкальный зал Игровые помещения всех групп Участок учреждения	–оборудование: для ходьбы, бега, равновесия;прыжков; катания, бросания, ловли; ползания и лазания; общеразвивающих упражнений – настольно-печатные игры («виды спорта» и др.); – игры на ловкость (кегли, «поймай рыбку» и т.д.); – фитболы; атрибуты для спортивных игр
Сохранение и укрепление физического и психического здоровья детей	Все пространство учреждения Участок учреждения	– развивающие игры; – художественная литература; – игры на ловкость; – дидактические игры на развитие психических функций - мышления, внимания, памяти, воображения; - оборудование: для ходьбы, бега, равновесия; прыжков; катания, бросания, ловли; ползания и лазания; общеразвивающих упражнений – набор «кузнечик»; – картотеки подвижных игр; – картотека «игры, которые лечат»; – атрибуты для спортивных игр – игровые комплексы (горка)
Воспитание культурно-гигиенических навыков	Все помещения групп Участок учреждения	– алгоритмы для запоминания последовательности культурно-гигиенических навыков; – художественная литература; – игрушки-персонажи; – игрушки - предметы оперирования – маркеры игрового пространства; – настольные игры соответствующей тематики; – иллюстративный материал, картины, плакаты
Формирование начальных представлений о здоровом образе жизни	Все помещения групп Участок учреждения	– иллюстративный материал, картины, плакаты; – настольные игры соответствующей тематики – художественная литература для чтения; детям и рассматривания самими детьми – игрушки-персонажи; – игрушки - предметы оперирования

		<ul style="list-style-type: none">– физкультурно-игровое оборудование;– оборудование: для ходьбы, бега, равновесия; прыжков; катания, бросания, ловли; ползания и лазания; общеразвивающих упражнений– набор «кузнечик»;– картотеки подвижных игр;– картотека «игры, которые лечат»
--	--	---