


## Лепка «Божья-коровка»!

Цель:закрепить приёмы раскатывания, вдавливания. Формировать умение соединять части, плотно прижимая, их друг к другу.

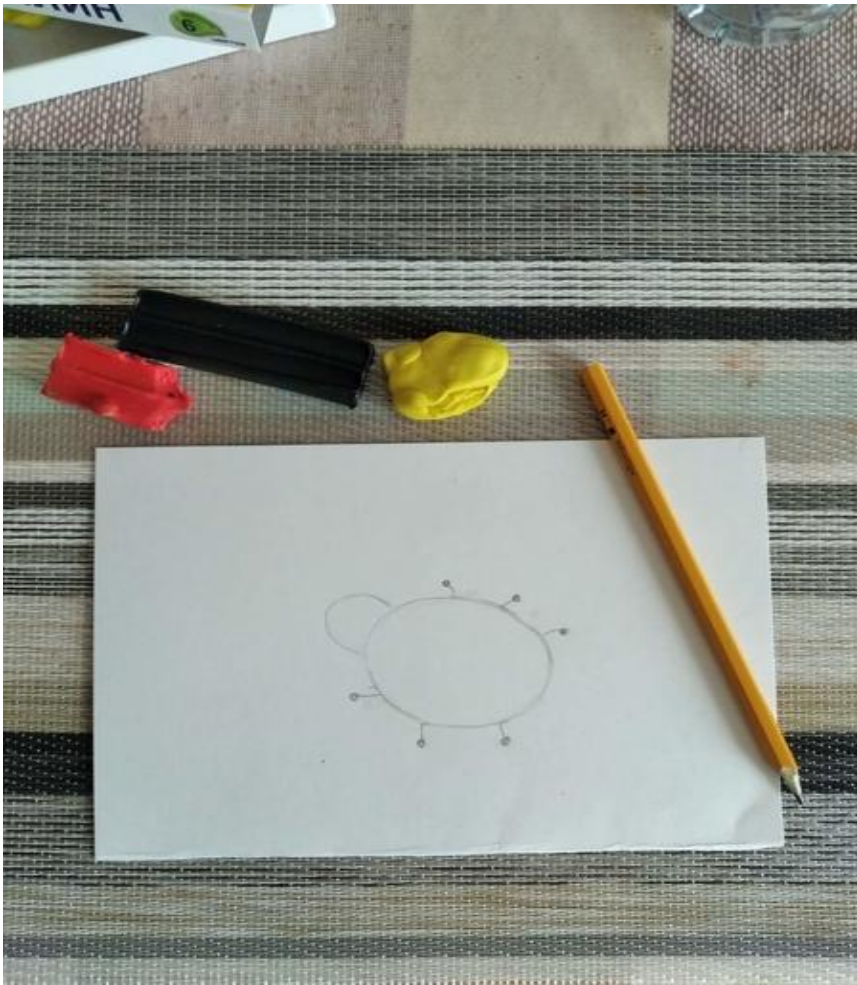
Материалы: лист бумаги, простой карандаш, пластилин красного, желтого и черного цвета.

Ход работы:


Сегодня мы с вами будем лепить "Божью-коровку".




Рисуем на бумаге с помощью карандаша трафарет будущей божьей-коровки.




А дальше наши детки берут приготовленные заранее кусочки пластилина.



Катают из красного пластилина большой шарик. Из жёлтого 2 маленьких шарика, из черного пластилина катаем сначала небольшой шарик, а затем 6 маленьких шариков.



Лепим нашу божью-коровку методом вдавливания.



Вот такая божья-коровка к нам прилетела!

